




Letno
poročilo

skupine
Impol

za leto

2005





Poslovno skupino Impol sestavljajo delniška družba Impol z desetimi povezanimi in pridruženimi družbami. Dve družbi delujeta v tujini.

Dejavnost poslovne skupine Impol je predelava aluminija v valjane, stiskane, vlečene, kovane in druge vrste izdelkov.

Poslanstvo Impola je predelava lahkih kovin, zlasti aluminija v izdelke, ki kupcem zagotavljajo zanje najvišjo mogočo vrednost, predvsem z vidika razmerja med ceno in kakovostjo.

Poslovna odličnost je temelj poslovanja poslovne skupine. Naše cilje dosegamo z integriranim sistemom vodenja kakovosti, ravnanja z okoljem ter zdravja in varnosti. Pri tem spoštujemo temeljne vrednote družbe in sistema: kakovost, prilagodljivost in hitrost, zanesljivost in timsko delo, varovanje okolja in zdravja zaposlenih, stalno izobraževanje in inventivnost vseh zaposlenih.


Naša vizija je ostati neodvisen, srednje velik predelovalec aluminija.





Impol

industrija metalnih
polizdelkov, d. d.



Družba Impol, industrija metalnih polizdelkov, d. d., Slovenska Bistrica, Partizanska 38, je vpisana v sodni register Okrožnega sodišča v Mariboru dne 19. 5. 1997 kot delniška družba s sklepom *Srg. 96/01315*, številka vloška 1/00460/00. Družba je razvrščena pod šifro dejavnosti 28.400, to je kovanje, stiskanje, vtiskovanje in valjanje kovin, prašna metalurgija.

Matična številka družbe je 5040736.

Osnovni kapital družbe je na dan 31. 12. 2004 znašal 4.063.000.000,00 SIT in je razdeljen na 4.063.000 navadnih delnic z nominalno vrednostjo ene delnice 1.000,00 SIT. Knjižovodska vrednost delnice 31. 12. 2004 je bila 4.960,81 SIT.

Impol je organiziran in je v letu 2005 deloval kot koncern v okviru krovne družbe Impol, d. d., ki vključuje rezultate vseh odvisnih družb v svoje poslovne izkaze v skladu s Slovenskimi računovodskimi standardi (SRS) po kapitalski metodi. Njegovi konsolidirani računovodski izkazi poslovnih rezultatov in stanja prikazujejo poslovanje celotne skupine vseh povezanih družb.

Povezana podjetja, v katerih ima Impol, d. d., prevladujoč vpliv, so:


- Impol Montal, d. o. o.,
- Impol Stanovanja, d. o. o.,
- TGP Štatenberg, d. o. o.,
- Unidel, d. o. o.,
- Impol Aluminum Corporation,
- Impol Seval, a. d.,
- Stampal SB, d. o. o.

Druge pridružene družbe Impola, d. d., so:

- Simfin, d. o. o.,
- Alcad, d. o. o.,
- Impol Kadring, d. o. o.,
- Impol 2000, d. d.

The image shows the front cover of a book. The background is a close-up photograph of vibrant green grass blades. The cover is framed by a decorative border with a repeating pattern of white, stylized, leaf-like shapes. At the bottom, there is a solid blue horizontal band. The title is printed in white, sans-serif capital letters, centered on the cover.

P o m e m b n e j š i
d o s e ž k i
v l e t u 2 0 0 5



Impol je proslavil 180 let nepretrganega delovanja kot organizirana družba.

Leta 2005 je bila skupina Impol po celotnem izvozu sedmi največji slovenski izvoznik in največji izvoznik v Podravski regiji. Skupina Impol je bila tudi četrty največji izvoznik v Evropsko unijo.

Predelali in prodali smo 139.769 ton aluminijastih izdelkov.

Prodaja izdelkov skupine Impol je bila po količini za 14 odstotkov večja kot leto pred tem.

V strukturi proizvodnje smo povečali predvsem delež folij, ki so najzahtevnejši valjani izdelek.

Aprila 2005 je bila opravljena reorganizacija proizvodnih programov z delitvijo na divizijo valjanih in divizijo stiskanih programov, da bi tehnično-razvojno izboljšali proizvodni proces.

Leta 2005 Impol ni širil svoje dejavnosti na nova področja, ker je namenjal vso pozornost izboljševanju in modernizaciji ter čim boljši izrabi obstoječih zmogljivosti, hkrati pa je prestrukturiral in specializiral proizvodne programe. V Sloveniji je opuščal programe proizvodnje izdelkov z nizko dodano vrednostjo.

Inventivnost je vse pomembnejša vrednota. Kar 266 zaposlenih je pripravilo več kot 170 koristnih predlogov.

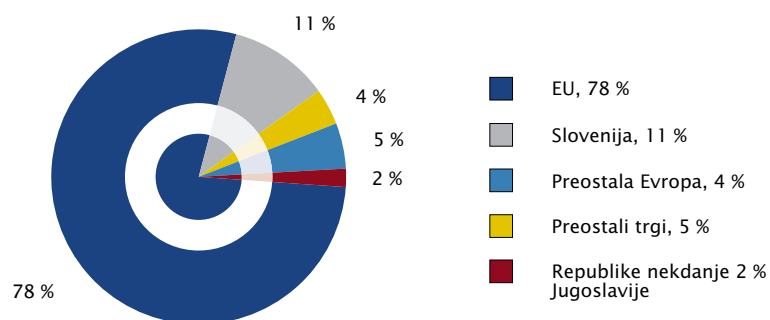
Sistem Impol je nadaljeval naložbeni cikel, ki omogoča nadaljnjo konkurenčnost na globalnem trgu. Intenzivnost naložb je bila manjša kot leto pred tem, vendar še vedno zelo velika. Naložbe so skupno znašale skoraj sedem milijard tolarjev.

V Impolu skrbimo za ohranjanje naravnih virov. Naložbe v nove tehnologije zato niso namenjene le povečevanju produktivnosti, ampak tudi zmanjševanju vplivov na okolje. Varovanje okolja in zdravja zaposlenih stalno preverjamo in izboljšujemo s sistemoma ISO 14001 in OHSAS 18001.

Pogled na leto 2005

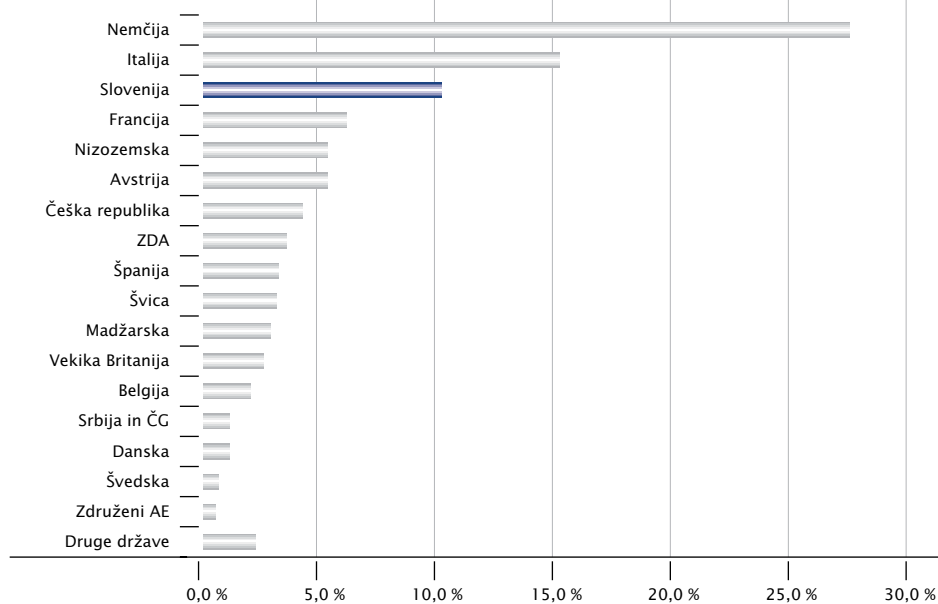
Slika 1:

Delež vrednosti prodaje po področjih



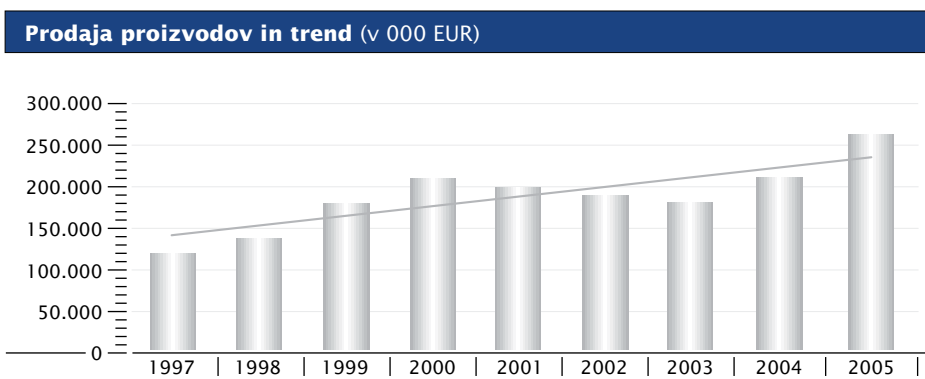
Slika 2:

Deleži vrednosti prodaje po državah

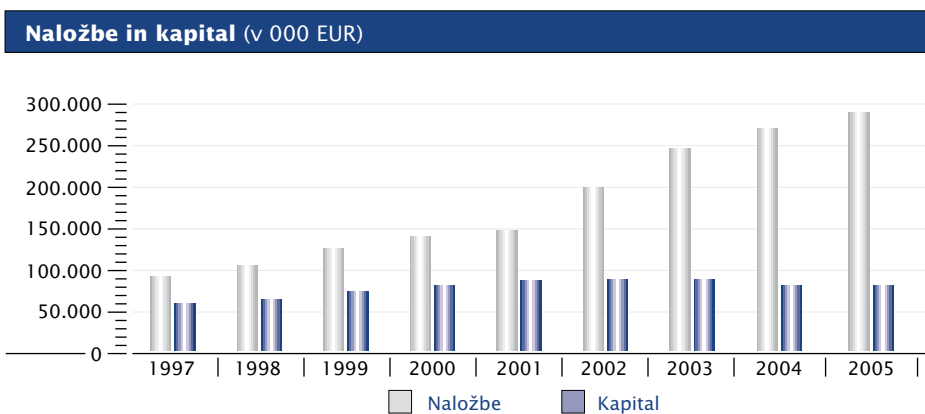




Slika 3:



Slika 4:



Vsebina

12

**Poročilo
predsednika
uprave**

16

**Poročilo
nadzornega
sveta**

20

Pregled poslovanja

25

Proizvodni program

26

Trg in kupci

28

Nabava

30

**Obvladovanje
tveganj**

33

Notranja revizija

33

**Razvojni,
organizacijski in
naložbeni procesi**

34

Zaposleni

34

**Varovanje okolja in
zdravja zaposlenih**

35

Usmeritve

39

**Pomembnejši
dogodki po
končanem
poslovnem letu**

Poslovno
poročilo

Finančni izkazi


- 42** Konsolidirana bilanca stanja
- 43** Konsolidirani izkaz poslovnega izida
- 44** Konsolidiran izkaz finančnega izida
- 45** Konsolidirani kazalniki uspešnosti
- 46** Bilanca stanja
- 48** Izkaz poslovnega izida
- 50** Izkaz sprememb v kapitalu manjšinskih lastnikov
- 51** Pomembnejše pri konsolidaciji


Računovodsko poročilo

- 54** Računovodske usmeritve
- 54** Neopredmetena dolgoročna sredstva
- 55** Opredmetena osnovna sredstva
- 57** Uporabljene amortizacijske stopnje
- 58** Dolgoročne finančne naložbe v povezani in pridružena podjetja in druge dolgoročne finančne naložbe
- 59** Zaloge
- 60** Poslovne terjatve
- 62** Kratkoročne finančne naložbe
- 63** Denarna sredstva
- 63** Aktivne časovne razmejitve
- 64** Kapital
- 65** Posebni prevrednotovalni popravki kapitala
- 65** Bilančni dobiček/izguba
- 65** Dolgoročne rezervacije
- 66** Dolgoročne finančne in poslovne obveznosti po vrstah posojil
- 67** Dolgoročne finančne in poslovne obveznosti po vrstah zavarovanj
- 68** Kratkoročne obveznosti
- 69** Pasivne časovne razmejitve
- 69** Zabilančna evidenca
- 70** Poslovni prihodki
- 71** Stroški po funkcionalnih skupinah
- 72** Druga razkritja
- 73** Finančni prihodki in odhodki
- 74** Izredni prihodki in odhodki
- 75** Dejavnost podjetja
- 76** Povezane družbe Impola
- 76** Druge pridružene družbe Impola
- 77** Izjava o odgovornosti uprave

Revizorjevo poročilo

- 80** Revizorjevo poročilo





Poročilo

predsednika uprave

in poročilo

nadzornega sveta



Poročilo predsednika uprave

Delničarjem, poslovnim partnerjem, zaposlenim in drugim déležnikom

Za predelovalce aluminija je bilo leto 2005 vse prej kot mirno, spremembe pa so se intenzivno nadaljevale tudi v leto 2006. Najlepše jih prikazuje gibanje bazne cene na Londonski borzi kovin (LME)¹. Ta kaže stalno in močno zviševanje nabavnih cen aluminija, ki je v Impolu prevladujoča vhodna surovina (sestavlja približno 98 odstotkov vseh vhodnih surovin). Cena za tono se je s 1369 evrov v letu 2005 povzpela do konca leta na 1937 evrov oziroma za dobrih 41 odstotkov (za celih 568 evrov za tono), še hitreje pa so cene aluminija na Londonski borzi kovin naraščale v začetku leta 2006.

Temu primerno se v Impolovi skupini (v nadaljevanju: Impol) gibljejo tudi nabavne cene za aluminijeve surovine. V takšnih razmerah so morali poprijeti vsi udeleženci, da se je nevtraliziral vsaj del neugodnih vplivov na zmanjševanje razlike med prodajnimi cenami impolskih izdelkov in nabavnimi cenami aluminijevih surovin. To je bil eden od razlogov za oblikovanje posebnega odbora za obvladovanje tveganj, uporabo cenovnih ščitov in zavarovanja tveganj.

Za predelovalce aluminija je trg na vseh svojih segmentih globaliziran. Tako ugodna kakor tudi neugodna gibanja na posameznih tržnih segmentih začno hitro vplivati na vse dele trga. Leta 2005 so bili prevladujoči vplivi za proizvajalce aluminija pretežno pozitivni, za predelovalce pa negativni. Zato je bil Impol kot značilni predelovalec izpostavljen prevladujočim negativnim vplivom, ki jih je nevtraliziral le z zelo velikimi napori.

Vsa svetovna aluminijska industrija je še vedno v obdobju intenzivnega prestrukturiranja. Nanjo najmočneje vplivajo vzhodnoazijski trgi, ki se bliskovito razvijajo in zaradi svoje velikosti povzročajo hude spremembe. Posebno močan je vpliv kitajskega trga, v prihodnjih letih pa pričakujemo še močnejši vpliv indijskega. Oba že povzročata globalne spremembe na trgu. Dokler se razmere ne bodo uredile, bosta oba negativno vplivala na predelovalno aluminijsko industrijo in še naprej povzročala rast vhodnih cen aluminijevih surovin in zadrževala vzporedno rast cen izdelkov.

Menimo, da se proizvodnja aluminijevih izdelkov, predvsem za nadaljnjo industrijsko vgradnjo, z nižjo dodano vrednostjo na vložene surovine, na vseh razvitejših delih trga, kjer so tudi stroški dela na enoto proizvoda višji, nadomešča s proizvodi z višjo dodano vrednostjo. Proizvodnja manj zahtevnih izdelkov pa se čedalje bolj prepušča trgom z nižjimi stroški dela oziroma se nanje seli. Temu trendu sledi tudi Impol.

Čeprav se za proizvodnjo kilograma aluminija porabi približno 15 kilovatnih ur električne energije, to ni energetsko potratno, če upoštevamo njegovo dolgo in vsestransko uporabnost. Pri recikliranju je za njegovo ponovno uporabo potrebna samo še nepomembna količina energije in zato lahko pričakujemo, da bo poraba aluminija še naraščala. Impol bo še naprej izdeloval izdelke z višjo dodano vrednostjo ter počasi in stalno povečeval obseg proizvodnje. Zaradi pričakovanega pomanjkanja energije se bo poraba aluminija močno povečala pred-

¹ Londonska borza kovin

vsem v industriji transportnih sredstev (aluminij je lahek in zato zaželen), kar daje aluminijski industriji nove možnosti.

Impol nadaljuje procese prestrukturiranja proizvodnega programa, njegov temeljni cilj pa je še povečati dosežene čiste denarne tokove.

Z njimi Impol zagotavlja:

- večji obseg proizvodnje izdelkov z višjo dodano vrednostjo v vseh delih Impolove skupine, posebno tam, kjer so proizvodni stroški predvsem zaradi varovanja vpliva na okolje večji;
- čim več vhodnih surovin v ustrezni obliki v okviru skupine in s tem povečevanje dodane vrednosti izdelkov;
- zmanjševanje proizvodnje izdelkov z nižjo dodano vrednostjo in selitev preostale proizvodnje na območja, kjer so proizvodni stroški nižji;
- uvajanje inventivnih ukrepov v proizvodne procese in s tem zniževanje proizvodnih stroškov in boljše zadovoljevanje potreb kupcev;
- hitrejše vključevanje na trge zunaj Evropske unije z ugodnejšimi pogoji za nabavo aluminijevih surovin brez dodatnih uvoznih dajatev;
- vsaj delno nabavo aluminijevih surovin z ugodnejšimi pogoji, ki veljajo v EU;
- proizvodnjo po postopkih, ki so do delavcev in okolja prijazni in ki Impolu povzročajo minimalne nujne stranske stroške;
- doseganje zadostnega denarnega toka za financiranje razvojnih procesov in poravnavo obveznosti do investorjev (delničarjev, kreditodajalcev ...).

**Uprava
Impola, d.d.:**
Adi Žunec,
Vlado Leskovar,
predsednik uprave
Jernej Čokl,
Janko Žerjav





Kljub neugodnim zunanjim vplivom je Impol lani dosegel največji čisti denarni tok v zadnjih desetih letih – 16,3 milijona evrov (3,9 milijarde tolarjev). Doseženi denarni tok je večinoma usmerjal v razvojne naložbe, vredne več kot 16,7 milijona evrov (4 milijarde tolarjev). Naložbe v obratna sredstva v višini 12,5 milijona evrov (2,9 milijarde tolarjev) in vračila dolgoročnih kreditov je financiral s kratkoročnimi viri.


Poslujemo v panogi, ki mora izpolnjevati ostre pogoje globalne konkurence. V takšnih razmerah se je nemogoče obdržati brez kakovostnih izdelkov, procesov in odličnosti celotnega poslovanja. Zato je Impol leta 2005

- dokončno prenovil valjarniške programe za proizvodnjo folij,
- nadaljeval in delno končal prenovo naprav in proizvodnih procesov drugih valjanih materialov s prestrukturiranjem proizvodnje,
- začel širiti livarniške zmogljivosti,
- prenovil zmogljivosti za proizvodnjo stiskanih izdelkov,
- izvedel več manjših posegov in naložb v prenovo in širitev tržno zanimivih programov (za proizvode in storitve).

Temeljni cilj, ki si ga je Impol zastavil sredi leta 2003, je ostal isti – do leta 2007 povečati letni obseg proizvodnje na 175.000 ton. V skladu s planskimi predvidevanji naj bi se temu cilju leta 2006 že zelo približal. Takrat naj bi se obseg proizvodnje in prodaje dvignil že nad 167.000 ton.

Omenili smo že, da sta se leta 2005 na globalnem trgu močno uveljavili Kitajska in Indija in kljub oddaljenosti vplivali tudi na Impol. Cilja Impola v letu 2005 sta bila doseči 3,7 milijona evrov dobička in 17,1 milijona evrov neto denarnega toka, kar naj bi dosegli s prodajo 139 tisoč ton aluminijevih izdelkov. Obseg količinske prodaje je bil realiziran v okviru predvidenega, neto denarni tok je bil dosežen v višini 16,3 milijona evrov, dobiček pa v višini 2,3 milijona evrov (546 milijonov tolarjev). Impol je cilje dosegel, za to pa moral:

- nadomestiti proizvodnjo pločevin z drugimi proizvodi,
- dodatno zmanjšati število zaposlenih,
- poiskati dodatne izvozne trge,
- pridobiti nove nabavne vire aluminijevih surovin,
- vključevati več sekundarnih aluminijevih surovin,
- reorganizirati notranjo ureditev proizvodnih procesov in zastaviti novo organiziranost po skupinah proizvodov,
- prestrukturirati kreditni del financiranja procesa, da bi se izognil valutnim in cenovnim nihanjem,
- z ustreznimi organizacijskimi postopki obvladovati tveganja.



Pri tem pa smo morali še naprej uporabljati nekatere neoptimalne zmogljivosti.

Glede na leto pred tem je Impolu leta 2005 uspelo bistveno povečati dobiček in denarne tokove, prihodki pa se niso povečali, ker se je zmanjšala trgovinska dejavnost v odvisnih družbah. Ta pa zagotavlja bistveno nižje stopnje margine kot prodaja aluminijevih izdelkov in storitev, ki se je povečala skoraj za petino.

Impol ni javna družba na borzi. Njegovi delničarji ugotavljajo vrednosti svojih naložb s pomočjo objektivno prikazane vrednosti družbe v računovodskih izkazih. Knjigovodska konsolidirana vrednost kapitala na delnico se zaradi izplačila dividend praktično ne spreminja in je konec leta 2005 znašala 19,52 evra (4.678 tolarjev).² Glede na dosežene poslovne rezultate in planska predvidevanja za leto 2006 bo Impol ohranil nespremenjeno politiko oblikovanja dividend za delničarje. Dividenda bo znašala 80 tolarjev (0,33 evra) na delnico.


V prihodnjem poslovnem obdobju bo Impol predvsem povečeval izrabo sedanjih zmogljivosti, kar ne bo zahtevalo večjih dodatnih vlaganj. Večinoma bo vlagal v obratna sredstva z namenom, da bo zagotovil ustrezen obseg proizvodnje za predvideni obseg prodaje. Kratkoročno bo ta vlaganja financiral predvsem s sposojenimi kratkoročnimi viri.

Še naprej bomo v celotnem sistemu skrbno spremljali vplive na okolje in jih v skladu z okoljskim standardom ISO 14001 zmanjševali oziroma odpravljali. V skladu s tem bomo povečevali uporabo sekundarnih aluminijevih surovin.

Impol bo tudi vnaprej zagotavljal, da se bodo v družbi pridobljena znanja ohranjala in nadgrajevala. Impol spodbuja pridobivanje tistih novih znanj, ki mu omogočajo večjo produktivnost. Zato svojim zaposlenim zagotavlja:

- stimulatивно nagrajevanje za izboljšanje rezultatov,
- spodbujanje sodelovanja v procesu inovacij, izboljšav, razvojnih projektov,
- dodatno pokojninsko zavarovanje,
- varno in zdravo delovno okolje v skladu s pridobljenim standardom OHSAS 18001.

Impol bo tudi v prihodnje skrbel predvsem za usposabljanje zaposlenih, ker bo samo z ustreznim znanjem vseh zaposlenih lahko zadovoljeval kupce.



Uprava Impola, d. d.

Jernej Čokl,
predsednik uprave

² Za preračune bilančnih kategorij iz tolarjev v evre se uporablja tečaj 239,5756 SIT/EUR (tečaj na dan 31. 12. 2005), za preračune izkazov poslovnega izida pa tečaj 239,6371 SIT/EUR (povprečni letni tečaj).

Poročilo nadzornega sveta Impol

Nadzorni svet družbe Impol, d. d., Slovenska Bistrica je v skladu z 274 a členom Zakona o gospodarskih družbah med letom preverjal vodenje družbe v poslovnem letu 2005 tako, da je na štirih sejah obravnaval tekoče poslovanje družbe in delo uprave. Preverjal je tudi uresničevanje in učinke investicijskih vlaganj. Nadzorni svet je na predlog uprave obravnaval in potrdil načrt poslovanja družbe in poslovne politike družbe za leto 2006 ter predlog dopolnitev strategije Impol za obdobje 2006 – 2010. Na sejah nadzornega sveta so bili najpogosteje obravnavani cenovna in tržna politika ter razvojno-investicijski cikel družbe Impol, d. d., še zlasti celovita posodobitev in delitev programov valjarništvu v Slovenski Bistrici in Sevojni v Srbiji ter zgraditev livarne v Sevalu. Spremljal je tudi potek uvajanja procesne organizacije v družbi Impol, d. d.


Nadzorni svet ugotavlja, da mu je uprava med letom posredovala korektne in objektivne informacije ter podatke o poslovanju skupine in uresničevanju sprejetih planskih obveznosti.

Nadzorni svet ugotavlja, da je uprava sproti in dosledno uresničevala sklepe nadzornega sveta.

Vse seje nadzornega sveta so bile sklepčne. Predsednik in člani nadzornega sveta so od uprave vsak mesec redno dobivali pisna poročila o tekočem poslovanju družbe.


**Nadzorni svet
Impola, d. d.:**
Irena Šela,
Bogdan Bizjak,
predsednik
nadzornega sveta
Milan Cerar,
Zvonko Krošel,
Brigita Juhart




- 
1. Nadzorni svet ugotavlja, da je k poslovnemu poročilu skupine priloženo tudi revizijsko poročilo revizijske družbe AUDITOR, d. o. o., s Ptuja. V njem piše, da skupinski računovodski izkazi dajejo popolno, resnično in pošteno sliko finančnega stanja družbe Impol, d. d., na dan 31. decembra 2005 ter izidov njenega poslovanja in gibanja finančnih tokov v letu, ki se je končalo z navedenim datumom, v skladu s slovenskimi računovodskimi standardi. Poslovno poročilo uprave je skladno s skupinskimi računovodskimi izkazi. Nadzorni svet na revizijsko poročilo nima pripomb.
 2. Nadzorni svet k poslovnemu poročilu skupine Impol, d. d., za leto 2005 nima pripomb, potrjuje predlagano vsebino in predlaga skupščini, naj da razrešnico upravi za poslovno leto 2005.
 3. Nadzorni svet je na predlog uprave obravnaval oblikovanje kapitala, bilančnega dobička in dobička po poslovnem letu 2005 v skupini Impol, d. d. Nadzorni svet skupščini družbe Impol, d. d., predlaga, naj predlagano vsebino sprejme.



Milan Cerar,
predsednik nadzornega sveta





Poslovno poročilo



Pregled poslovanja

Impol je leta 2005 proslavil 180 let nepretrganega delovanja kot organizirana družba. Od leta 1997 je delniška družba, ki pa ne nastopa na organiziranem trgu. Delnice so prosto prenosljive in vse v istem razredu, delniška knjiga je na KDD. Konec leta je bila lastniška sestava delničarjev naslednja:

Razpredelnica 1: Pregled delničarjev 31. 12. 2005

Zap. št.	Delničar	Št. delnic	%
1	Impol 2000, d. d., Slovenska Bistrica	1.985.204	48,8605 %
2	Kapitalska družba, d. d., Prvi pokojninski sklad, Ljubljana	587.550	14,4610 %
3	Kapitalska družba pokojninskega in invalidskega zavarovanja, d. d., Ljubljana	392.596	9,6627 %
4	Infond Holding, d. d., Maribor	304.755	7,5007 %
5	D.S.U., d. o. o., Ljubljana	244.836	6,0260 %
6	Infond Holding 1, d. d., Maribor	157.833	3,8846 %
7	Zlata moneta 1, d. d., Maribor	156.322	3,8475 %
8	Upimol, d. o. o., Slovenska Bistrica	100.000	2,4612 %
9	Infond, ID 1, Maribor	69.000	1,6983 %
10	AC Kapital, d. o. o., Ljubljana	41.939	1,0322 %
11	Infond ID, d. d., Maribor	21.936	0,5399 %
12	Zlata moneta II, Maribor	1.025	0,0252 %
13	Preostali	4	0,0000 %
		4.063.000	100,0000 %

Vodstvo družbe nima v lasti nobene delnice.

Do leta 1950 je Impol predeloval samo baker. Aluminij predeluje od leta 1950 (program je podrobneje opisan na <http://www.impol.si>), ko je bila vsa svetovna letna proizvodnja komaj dober milijon ton, danes pa znaša že več kot 31 milijonov ton (Slika 5), pri tem pa postaja izredno pomembna predelava sekundarnega (odpadnega) aluminija, ki po ocenah dosega že okrog 10 milijonov ton na leto.

Slika 5:



V svetovni predelavi primarnega aluminija je Impol povečal svoj delež na štiri in pol promila (4,5 %), trend zadnjih deset let pa stalno narašča. Ker svetovna predelava aluminija in proizvodnja aluminijevih izdelkov dosega že 40 milijonov ton na leto, je delež Impola v skupni predelavi nekaj manj kot štiri promile (4 ‰). Tudi drugi vključujejo v proizvodni proces zmeraj več starega aluminija, to je v predhodnih letih izdelan in uporabljen aluminij, ki po izločitvi iz uporabe pride v predelavo kot sekundarni aluminij. Menimo, da je v svetovnem merilu takšnega aluminija približno 10 milijonov ton na leto, od tega v EU okrog 4,7 milijona ton, svoj delež pa izjemno hitro povečuje Kitajska, ki obvladuje tudi že eno četrtno celotne svetovne predelave.

Impolova dejavnost v krovnem podjetju Impol, d. d., je predelava aluminija v valjane, stiskane, vlečene, kovane in druge vrste izdelkov (dejavnost DJ 28.400).

Impol je organiziran in je v letu 2005 deloval kot koncern v okviru krovne družbe Impol, d. d., ki vključuje rezultate vseh odvisnih družb (Razpredelnica 2) v svoje poslovne izkaze v skladu s Slovenskimi računovodskimi standardi (SRS) po kapitalski metodi. Njegovi konsolidirani računovodski izkazi poslovnih rezultatov in stanja prikazujejo poslovanje celotne skupine vseh povezanih družb.

Razpredelnica 2: Povezane in pridružene družbe

Družba	Delež
Impol Seval, a. d., Srbija in Črna gora z odvisnimi družbami:	70,0 %
▪ Impol Seval Finalizacija, d. o. o. (100 %)	
▪ Impol Seval PKC, d. o. o. (100 %)	
▪ Impol Seval Tehnika, d. o. o. (100 %)	
▪ Impol Seval Final, d. o. o. (100 %)	
Stampal SB, d. o. o.	100 %
Impol Aluminium Corporation, New York	90,0 %
Impol Stanovanja, d. o. o., z odvisno družbo	100 %
▪ Impol Stan, d. o. o. (95 %)	
Štatenberg, d. o. o.	99,6 %
Unidel, d. o. o.	72,6 %
Impol Montal, d. o. o.	100 %
Simfin, d. o. o.	49,5 %
Impol Kadring, d. o. o.	49,0 %
Alcad, d. o. o.	32,0 %

Zaradi uporabe novih Slovenskih računovodskih standardov v letu 2006 bo v otvoritveni bilanci zaradi prilagoditev nastalo drugačno stanje, kot je prikazano konec leta 2005 v tem letnem poročilu.

Leta 2005 Impol ni širil svoje dejavnosti na nova področja, ker je namenjal vso pozornost izboljševanju in modernizaciji ter čim boljši izrabi obstoječih zmogljivosti, hkrati pa je prestrukturiral in specializiral proizvodne programe. V Sloveniji je opuščal programe proizvodnje izdelkov z nizko dodano vrednostjo.

V tujini delujeta le dve povezani družbi: Impol Seval, ki ima še štiri družbe v 100-odstotni lasti, in IAC New York, ZDA, ki je leta 2005 delovala v okrožju Schnectady, in še družba Impol Stan, d. o. o., odvisna od Impol Stanovanja, d. o. o., ki deluje na Hrvaškem.

Nekaj najpomembnejših kazalnikov poslovanja v letu 2005 (Razpredelnica 3) kaže, da je bilo poslovno leto, gledano predvsem skozi čisti denarni tok, še zadovoljivo, kljub temu da so na Impol močno vplivala politična in poslovna nihanja.

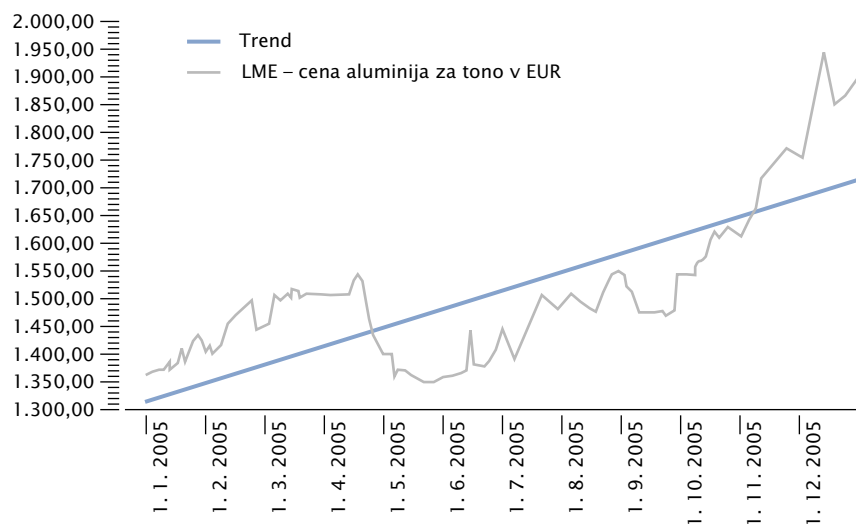
Razpredelnica 3: Najpomembnejši kazalniki

	1997	1998	1999	2000	2001	2002	2003	2004	2005
Koeficient obračanja	1,21	1,38	1,24	1,38	1,52	1,38	1,38	1,41	1,40
Rentabilnost	3,10 %	8,00 %	7,60 %	8,60 %	5,70 %	5,52 %	4,10 %	-7,93 %	2,96 %
Margina	3,5 %	3,6 %	2,6 %	1,6 %	1,5 %	1,7 %	1,0 %	-1,8 %	0,7 %
Kapital/aktiva	60,9 %	66,0 %	60,0 %	54,7 %	59,0 %	42 %	33,9 %	28,9 %	27,3%
Dolg/kapital	66 %	52 %	64 %	82 %	74 %	136 %	193 %	238 %	259 %
Dolgoročni krediti/kapital	15 %	10 %	11 %	13 %	14 %	48 %	54 %	53 %	51 %
Zaposleni	803	834	873	895	895	2062	1900	1835	1803

Največja nihanja je povzročalo gibanje cen aluminija na LME (Slika 6), in to predvsem v zadnjem četrtletju, ko je bilo cene zaradi hitrih sprememb težko obvladovati.

Slika 6:

Gibanje cene aluminija na LME leta 2005 – v EUR



Kratek pregled poslovanja (Razpredelnica 4) kaže hitro naraščanje obsega poslovanja, hkrati pa tudi naraščanje doseženega denarnega toka, ki pa mu ne sledi rentabilnost poslovanja. Večina denarnega toka je ustvarjena skozi amortizacijo, kar vpliva na davčne obveznosti.

Razpredelnica 4: Pregled rezultatov 1997–2005³

	1997	1998	1999	2000	2001	2002	2003	2004	2005
Konsolidirani prihodki	145.130	175.295	294.977	352.892	332.472	276.174	346.394	366.708	350.644
Konsolidirani prihodki brez blaga in storitev	120.680	141.002	294.977	212.432	332.472	273.979	344.339	363.818	347.664
Odhodki – konsolidirano	135.363	164.462	282.218	340.501	321.238	266.065	337.566	364.769	343.119
▪ od tega odpisi (amor., ...) – konsolidirano	4.395	4.986	5.312	6.637	6.281	6.309	7.908	10.956	14.043
Rezultat tekočega poslovanja – konsolidirano	9.766	10.833	12.758	12.391	11.234	10.109	8.829	1.939	7.525
Razlika finančnih prihodkov in odhodkov – konsolidirano	-3.293	-3.843	-6.107	-6.545	-6.217	-5.611	-6.381	-9.365	-12.713
Razlika izrednih prihodkov in odhodkov – konsolidirano	-284	816	2.096	815	762	328	1.157	883	7.642
Dobiček ali izguba – konsolidirano	5.052	6.337	7.690	5.472	4.926	4.581	3.381	-6.776	2.280
Denarni tok iz tekočega poslovanja – konsolidirano	9.448	11.323	13.001	12.110	11.207	10.890	11.289	4.180	16.322
Kapital – konsolidirano	57.311	65.929	72.861	78.592	83.459	83.802	83.465	78.411	79.330
Knjigovodska vrednost delnice v evrih	14,11	16,23	17,93	19,34	20,54	20,63	20,54	19,30	19,52
Rentabilnost	8,82 %	9,61 %	10,55 %	6,96 %	5,90 %	5,47 %	4,05 %	-8,64 %	2,8 %
Število zaposlenih v sistemu Impol	839	868	899	904	902	2.062	1.900	1.835	1.803
Prihodki na zaposlenega v evrih/leto – konsolidirano	172.979	201.953	328.116	390.367	368.594	133.935	182.276	199.806	194.478
Prihodki na zaposlenega v evrih/leto, samo izdelki	143.837	162.445	328.116	234.991	368.594	132.870	181.195	198.231	192.824

v 000 EUR

Konsolidirani prihodki so se predvsem zaradi manjše trgovinske dejavnosti odvisne družbe IAC New York zmanjšali s 23,6 milijarde tolarjev (98 milijonov evrov) na 9,1 milijarde tolarjev (38 milijonov evrov).

³ Za preračun iz tolarjev v evre so za izkaze poslovnih izidov uporabljeni srednji letni tečaji, za preračun bilance stanja pa zadnji letni tečaji.

Proizvodni program

Impolov proizvodni program sestavljajo:

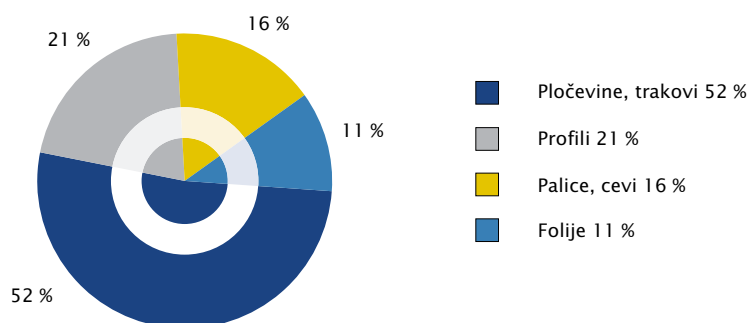
- različni valjani aluminijasti izdelki (trakovi, pločevine, desinirane in oblikovane pločevine, barvani trakovi ...),
- folije,
- profili,
- palice, cevi,
- kovani izdelki
- in nekatere trgovinske in storitvene dejavnosti.

Program se leta 2005 glede vrst izdelkov ni veliko spremenil, se pa hitro spreminjajo deleži posameznih programov (Slika 7). Raste predvsem proizvodnja folij, ki so najzahtevnejši valjani izdelek. Proizvodi in storitve, katerih obseg je zanemarljiv, niso prikazani.

Zaradi obnavljanja proizvodne linije tople valjarne v Sevalu so med letom nastale motnje, vendar se jih zaradi dobrega obvladovanja na trgu ni občutilo.

Slika 7:

Količinski deleži posameznih programov v celotni proizvodnji



Celotni proizvodni program je predhodno usklajen s prodajnim, saj je vsa proizvodnja naročniška in bo taka zaradi lastnosti izdelkov tudi ostala.

Največji delež sestavljajo valjani izdelki, hitreje se bo povečeval obseg proizvodnje folij. Pogoji, da se tak obseg ohrani, pa je, da se v najkrajšem mogočem času konča naložba v dodatne livarniške zmogljivosti za proizvodnjo ustrezne surovine za proizvodnjo valjanih materialov. Delež stiskanih izdelkov v skupnem količinskem obsegu poslovanja je zdaj 37-odstoten in bo ostal enak kljub zasičenosti trga s profili. Vsi preostali proizvodi in storitve so



za poslovanje celotnega sistema Impol manj pomembni; tudi povečevanje njihove proizvodnje ne povečuje njihovega deleža v poslovanju.

Najpomembnejša je ugotovitev, da nadpovprečno raste delež proizvodov, ki jim trg priznava višjo dodano vrednost (folije, plošče).

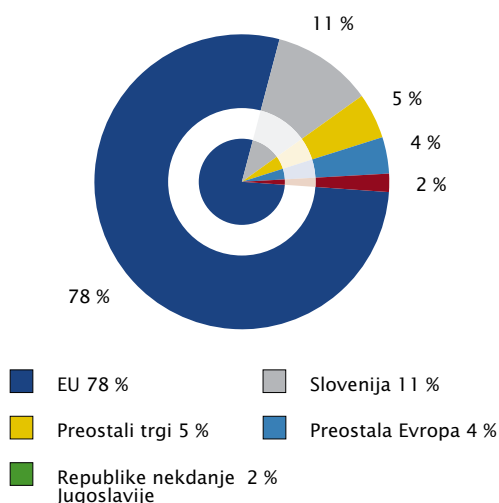
Na podlagi analize tehničnih, tržnih in stroškovnih prednosti se je leta 2005 izvajal proces specializacije in stroškovnega obvladovanja posameznih proizvodnih programov. Temu so sledile tudi prodaje oziroma premestitve proizvodnih naprav.

Trg in kupci

Impol prodaja svoje izdelke po vsem svetu. Najpomembnejša prodajna območja so ostala skoraj enaka kot v predhodnem letu, vendar v spremenjenem vrstnem redu: Nemčija, Italija, Slovenija, Francija, Nizozemska itd. Kupci Impolovih izdelkov so proizvajalci izdelkov za avtomobilsko in drugo industrijo transportnih sredstev, gradbeno industrijo, elektroindustrijo, industrijo toplotnih izmenjalnikov, industrijo gospodinskih pripomočkov in še nekateri drugi proizvajalci.

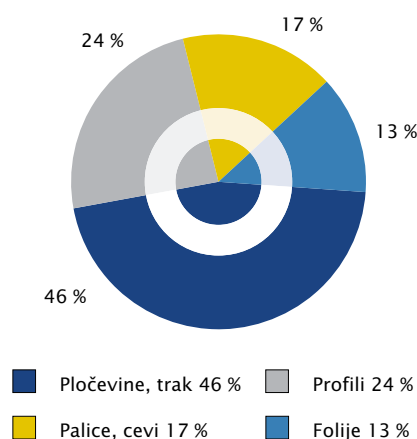
Slika 8:

Deleži vrednosti prodaje po območjih



Slika 9:

Prodaja po vrstah izdelkov



Impol oskrbuje svoje kupce s številnimi aluminijastimi valjanimi, stiskanimi in nekaterimi kovanimi izdelki, izdelanimi na individualno zahtevo kupca. Zato je celotna proizvodnja zastavljena in vodena kot individualna proizvodnja, izvaja pa se masovno, da lahko izpolni cenovna pričakovanja kupcev.

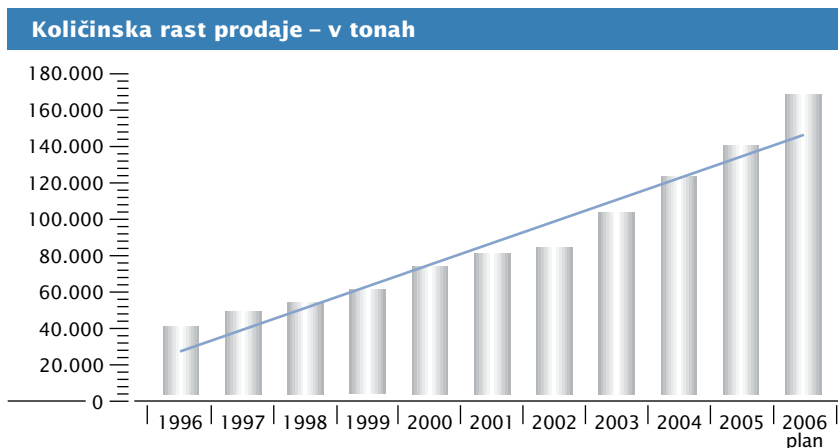
Razpredelnica 5: Rast prodaje v tonah in indeks gibanja obsega prodaje

Leto	Prodaja v tonah	Indeks gibanja obsega prodaje
1996	41.238	
1997	51.024	1,24
1998	56.134	1,10
1999	64.212	1,14
2000	74.092	1,15
2001	80.378	1,08
2002	84.452	1,05
2003	107.778	1,28
2004	122.233	1,13
2005	139.769	1,14
Plan 2006	167.765	1,20

Ker je aluminij borzno blago, se njegove cene izredno hitro spreminjajo in zato sama vrednost prodaje ne prikazuje tudi količinske prodaje na trgu, ki pa stalno narašča. Pomembno je, da rast predvidevamo tudi v letu 2006.

Večina prodaje je še vedno usmerjena na območje EU. Vključno s prodajo v Sloveniji prodaja Impol v EU približno 90 odstotkov vseh izdelkov. Prodajni trg je razdeljen med 400 večjih kupcev, med katerimi ni prevladujočega.

Slika 10:



Nabava

Sistem Impol skupno organizira le nabave aluminijevih surovin in se pri tem drži načela, da kupuje po optimalnih pogojih (cenovno, rokovno, stroškovno, kakovostno). Aluminijeve surovine sestavljajo 70 odstotkov celotne nabave.

Za Impol so pomembnejši dobavitelji aluminijevih surovin, dobavitelji energentov in izvajalci prevozov. Aluminijeve surovine nabavljamo večinoma zunaj Slovenije (približno 88 odstotkov) po cenah, oblikovanih v skladu z gibanji cen na Londonski borzi kovin. Predelujemo čedalje več sekundarnega aluminija in tako tudi na tem področju delujemo v skladu s podjetniškimi smernicami, da skrbimo za varstvo okolja.

Leta 2005 so se nabavne cene surovin precej povečale, kar je bila posledica vstopa Slovenije v EU (carina – povečanje za približno 100 evrov na tono – in rast cen aluminija na borzi za okoli 660 evrov na tono), izjemno povečanega povpraševanja po aluminiju na novih razvijajočih se trgih in pospešenega vlaganja borznih investicijskih skladov v opcijske nakupe aluminija.

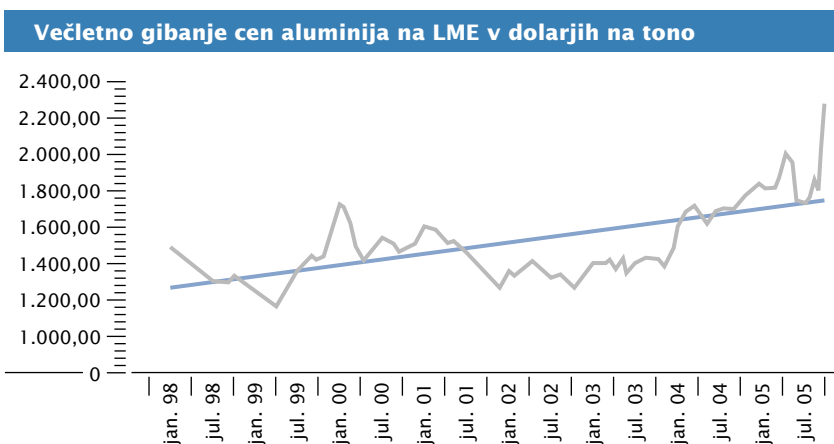
Cene aluminija so se izredno dvignile proti koncu leta 2005, čeprav so se počasi dvigovale že več kot dve leti (Slika 11). Ta trend se nadaljuje še v prvih mesecih leta 2006 in obvladovanje tveganj, ki pri tem nastajajo, je Impolova najzahtevnejša prednostna naloga.

Ker se nabavne cene aluminija in energentov oblikujejo avtonomno in Impol nanje skorajda ne more vplivati, se sistem drži pravila, da izbira predvsem tiste vrste in kakovost aluminija, ki še ustrezajo, po najnižjih cenah (npr.: uporaba sekundarnih aluminijevih odpadkov namesto aluminijevih ingotov, uporaba zemeljskega plina namesto propan-butana itd.).

Vse druge nabave sistem Impol organizira tam, kjer se vključujejo v proizvodne oziroma storitvene procese in ne povzročajo večjih težav pri njihovi realizaciji.

Sistem posebej preverja poreklo aluminija in temu primerno izbira tudi nabavne poti in vire.

Slika 11:





Obvladovanje tveganj

Ker Impol kupuje aluminij po borznih cenah, zavaruje del nabavnih cen z nakupom in prodajami opcijskih instrumentov (hedging) in je imel na koncu leta 2005 odprtih pozicij za 4,1 milijarde tolarjev (17,0 milijonov evrov oziroma 9213 ton aluminija). Zavarovane so pozicije prodaje, ki niso sklenjene s kritjem z aluminijevimi surovinami na zalogi.

Zaradi hitrih sprememb na trgu in pojavljanja novih tveganj Impol vsak teden obravnava vse vrste težav na odboru za obvladovanje tveganj in sproti sprejema ukrepe za zmanjševanje njihovih negativnih učinkov. V ta proces je vključena tudi notranja revizija.

Pomembnejša področja tveganja v Impolu in ukrepi za njihovo obvladovanje:

▪ Naložbe

- Povečanje fiksnih stroškov zaradi novih naložb, in s tem potreba po povečanem obsegu prodaje, se obvladuje s povečanim obsegom poslovanja.
- Potrebno tehnično-tehnološko osvajanje novih naložb in novih trgov se obvladuje z angažiranjem zunanjih znanj in ustrezno organizacijo družbe, ki se je leta 2005 reorganizirala po produktnih divizijah.
- Ustrezen denarni tok za zagotavljanje vračanja vloženi sredstev se je zagotavljal z obračunavanjem ustrezne amortizacije.
- Naložbe v trajna obratna sredstva in njihovo financiranje so se zagotavljali s pridobivanjem ustreznih naložb v obliki kratkoročnih kreditov in z njihovim pravočasnim obnavljanjem.
- Pri naložbah v politično nestabilna območja se je uporabljal predvsem operativni lizing.
- Vse naložbe v osnovna sredstva so se zavarovale proti najbolj verjetnim tveganjem.

▪ Proces planiranja

- Podjetniško-strateške odločitve so se sprejemale le na podlagi ustreznih strokovnih ugotovitev in po proučitvi na ustreznih organih upravljanja.
- Sklepanje nabavnih pogodb in s tem vezava sredstev v zaloge surovin in proizvodnjo sta bila dovoljena le na podlagi tedenskega količinskega usklajevanja nabavnih količin s prodanimi in v skladu z notranjimi predpisi in nadzori, vključno z neposrednim nadzorom uprave družbe.
- Vpliv nepredvidljivega trga na povečevanje obsega prodaje se je obvladoval z usmerjenim povečevanjem prodaje predvsem za znane kupce, s katerimi sodelujemo že daljši čas.



▪ Nabava

- Aluminij – nepričakovano spreminjanje cen in premij, valutna tveganja (negativne tečajne razlike), nezanesljive nabavne vire in njihove negativne vplive na proizvodnjo je Impol obvladoval z razpršitvijo nabavnih trgov, nakupi izvedenih finančnih dokumentov, s sklepanjem pogodb za daljša obdobja.
- Energenti – nepričakovano povečanje cen električne energije je Impol obvladoval s sklepanjem pogodb za njeno nabavo za daljše časovno obdobje. Količine plina si zagotavlja dolgoročno, na podlagi napovedi, poraba pa se z manj zanesljivih preusmerja na zanesljivejše vire in vrste (s propan-butana na zemeljski plin v Srbiji in Črni gori).
- Za vse nabave je uveden večstopenjski nadzor njihove smotrnosti.

▪ Proizvodnja

- Obvladovanje tehnoloških procesov in ohranjanje pridobljenih tehnoloških znanj se je zagotavljalo z uporabo enovitega sistema obvladovanja notranjih znanj in ustreznim posodabljanjem informacijskega sistema.
- Zaloge so se obvladovale z zagotavljanjem obveščanja vseh, ki so odločali o njihovem tekočem gibanju, z uporabo ustreznega informacijskega sistema in določitvijo njihovih sprejemljivih količin glede na pričakovane obsege proizvodnje in razpoložljive nabavne vire in zahteve kupcev.
- Oprema je bila pri zavarovalnicah ustrezno zavarovana proti tveganemu uničenju ali poškodovanju, na najbolj izpostavljenih mestih pa je bil ustrezno zavarovan tudi izpad dohodka.
- Ozka grla razpoložljivih livarniških zmogljivosti so se odpravljala v okviru kontinuiranega procesa spremljanja zasedenosti zmogljivosti, z začeto naložbo v novo livarno in ukrepi se bo odpravljanje ozkih grl leta 2006 nadaljevalo.

▪ Prodaja

- Hitremu spreminjanju cen aluminija na Londonski borzi kovin so se prodajne cene poskušale prilagajati z enako hitrostjo, po potrebi tudi dnevno.
- Prodajni in poprodajni servis kupcu – da bi se izognili tveganim nakupom, so se proizvodni zastoji, logistični problemi in podobno s kupci urejali pred iztekom roka za izvedbo, reklamacijski postopki so bili rešeni povprečno v 65 dneh.
- Terjatve – povprečni rok vezave sredstev je od 50 do 60 dni, leta 2005 so bile izvozne terjatve, zavarovane na SID, neizterjane minimalno, postopki izterjave še potekajo.
- Da se ne bi povečale nekurantne zaloge zaradi rokovno neuskkljenih nabav in prodaje, se dnevno spremlja doseganje planskih količinskih obveznosti in ustrezno ukrepa.
- Na posameznih izpostavljenih področjih prodaje se zavarujejo tveganja proizvajalčeve odgovornosti (preprosta, razširjena).



▪ Finance

Za učinkovito in sistematično obvladovanje finančnih tveganj v letu 2005 je bilo treba upoštevati več dejavnikov:

- doseženo stabilnost poslovanja in zmanjšanje posameznih tveganj na sprejemljivo raven,
- povečanje vrednosti podjetja in izboljšano boniteto podjetja,
- preprečevanje nenadzorovanega povečanja finančnih odhodkov.

V skupini Impol smo sprejeli naslednje ukrepe za zmanjševanje ključnih finančnih tveganj:

- Tveganja zaradi nezaupanja zunanjih investitorjev (kratkoročnih in dolgoročnih kreditodajalcev idr.); zaradi neustrezne kapitalske sestave smo jih obvladovali z razpršitvijo virov, s čimer smo čim bolj zmanjševali tveganje posameznega investitorja.
- Valutna tveganja – prevladujejo na trgu Srbije in Črne gore – smo obvladovali in zmanjševali z valutno zamenjavo najetih kreditov iz ameriških dolarjev v evre (kritje s prilivi, ki so večinoma v evrih), s predčasnim odplačilom dolgoročnih kreditov, nominiranih v ameriških dolarjih, z nakupi ustreznih izvedenih finančnih dokumentov in zmanjševanjem potrebnih naložb v obratna sredstva z vključevanjem predelav.
- Tveganja zaradi obrestnih mer smo obvladovali hkrati z obvladovanjem valutnih tveganj.

Vodstvo Impola meni, da so tveganja obvladljiva, čeprav je treba neprestano pozorno spremljati gibanja nabavnih cen in zagotavljati ustrezno kapitalsko sestavo.

Notranja revizija

V okviru krovne družbe deluje notranja revizija in pomaga vodstvu družbe pri sprejemanju odločitev z najmanjšim možnim tveganjem. Notranja revizija deluje v skladu s planom, ki ji ga določi uprava, in v skladu s sprotnimi sklepi uprave o vključevanju v proces odpravljanja nekaterih največjih težav.

Notranja revizija o svojem delu poroča upravi krovne družbe. Deluje v okviru celotnega sistema Impol.

Razvojni, organizacijski in naložbeni procesi

Z intenzivnim vlaganjem v razvoj, ki se je nadaljevalo leta 2005, je celotni sistem ostal konkurenčen. Njegovi najpomembnejši dosežki v delovanju na več ravneh so bili:

- Nadaljevala se je množična inventivna dejavnost z dajanjem in uvajanjem koristnih predlogov – več kot 170 predlogov več kot 266 sodelujočih.
- Razvojni tehnologi (približno 20 v sistemu Impol) so opravili približno 50 razvojno-raziskovalnih nalog in najuspešnejše so po uspešni implantaciji predstavili na Impolovem razvojno-raziskovalnem simpoziju.
- Aprila je bila opravljena reorganizacija proizvodnih programov z delitvijo na divizijo valjanih in divizijo stiskanih programov, da bi tehnično-razvojno izboljšali proizvodni proces.
- Naložbe so bile namenjene predvsem zagotavljanju organske rasti. Njihova intenzivnost je bila manjša kot leto pred tem, vendar še vedno zelo visoka.

Razpredelnica 6: Obseg naložb

	mio SIT	mio EUR
Naložbe v stalna sredstva	3.989	16,6
Naložbe v gibljiva sredstva	2.991	12,5
Skupaj	6.980	29,1



Zaposleni

V celotnem sistemu leta 2005 ni bilo večjih kadrovskih sprememb, vse so bile posledica naravne ali prostovoljne fluktuacije.

Impol, d. d.	978	971
Impol Seval, a. d.	544	564
Seval Finalizacija, d. o. o.	91	69
Seval PKC, d. o. o.	31	11
Seval Tehnika d.o.o.	76	67
Seval Final, d. o. o.	28	29
Stampal SB, d. o. o.	38	36
IAC	4	3
Impol Stan, d. o. o.	1	1
Stanovanja, d. o. o	1	2
Unidel, d. o. o.	49	50
Skupaj sistem Impol, d. d.	1841	1803

Impol še naprej skrbi za dodatno pokojninsko zavarovanje vseh zaposlenih in jim tako zagotavlja dodatno socialno varnost s plačevanjem premije 6000 tolarjev na mesec. Za to so se odločili skoraj vsi zaposleni.

Plače se v vseh družbah sistema oblikujejo v skladu s sprejetimi pogodbami in zakoni.

Varovanje okolja in zdravja zaposlenih

V Impolu se zavedamo, da ohranjanje naravnih virov dolgoročno vpliva tudi na konkurenčnost in obstoj podjetij. Zato stalno preverjamo delovanje sistema in obnavljamo certifikate ISO 14001 in OHSAS 18001.

Vsa problematična mesta proizvodnega procesa, kjer nastajajo ali bi lahko nastale za okolje nevarne emisije ali kjer uporabljajo nevarne snovi, se stalno nadzorujejo in evidentirajo. Prav tako se redno izvajajo meritve in se ustrezno ukrepa.

Zaradi prilagajanja zahtevnim predpisom, sprejetim v EU, se pripravlja tudi naložba v odpravljanje pomanjkljivosti v livarnah, ki bo izvedena leta 2007.

Krovno podjetje in leta 2006 tudi preostali del sistema z materialno proizvodnjo sta večinoma neodvisna od zunanjih virov industrijske vode. To zagotavljajo zaprti sistemi hlajenja, v katere se iz zunanjih virov samo dodaja količina vode, ki je med procesom izhlapela.



Usmeritve

Impol si je za leto 2006 zastavil naloge, s katerimi bo lahko uresničil zastavljene temeljne cilje strateških usmeritev za obdobje 2006–2010, in začenja leto 2006 pod velikim vplivom zunanjih in notranjih dogajanj:

- Mednarodna konkurenca postaja zelo zaostrena predvsem na račun novih konkurentov z Daljnega vzhoda in zaradi prestrukturiranja v vzhodni Evropi.
- Cene surovin naraščajo zaradi dodatnega povpraševanja novih predelovalcev, ki pa z dodatno ponudbo na področju predelave preprečujejo vzporedno spreminjanje prodajnih cen Impolovih izdelkov. Treba je stalno ukrepati, da bi bolje obvladovali in zmanjševali poslovna tveganja.
- Dodana vrednost na enoto proizvoda se pri standardnih proizvodih še naprej zmanjšuje zaradi čedalje močnejše konkurence.
- Interni stroški na enoto proizvoda so zaradi intenzivnih vlaganj v zadnjih treh letih kljub nespremenjenemu programu povečani in zahtevajo povečan obseg in spremembo programa.
- Carine in poreklo vhodnih surovin so še naprej velika ovira za konkurenčnost.
- Prestrukturiranje proizvodnih programov v sistemu se nadaljuje še v leto 2006 in šele v drugem polletju se bodo pokazali pozitivni rezultati teh dejavnosti tudi v poslovnih izidih.

Impol si v letu 2006 zastavlja naslednje glavne in njim podrejene cilje:

- Impol vse svoje vire usmerja v proizvodnjo izdelkov z višjo dodano vrednostjo; temu bo prilagodil razvojne dejavnosti, financiranje, prodajne dejavnosti in poti, proizvodno-tehnološke dejavnosti, inventivno dejavnost ...
- Impol bo dosledno upošteval zahteve kupcev, posebno še pri skupnem osvajanju novih izdelkov, kakovosti, pri zagotavljanju dobav v skladu z dogovori in pri poprodajnem servisu.
- Impol Seval bo izdeloval več zahtevnejših izdelkov (plošče, pločevine, barvane trakove, trakove folijske kakovosti za nadaljnjo dodelavo v sistemu) in poskušal postopoma doseči višjo dodano vrednost in polno zasedenost tople valjarne z večanjem dobav toplo valjanega traku Impolu (približno polovico folijske kakovosti), takoj ko bodo zgrajene nove livarniške zmogljivosti.
- Impol Seval še naprej osvaja proizvodnjo "foil-stocka" na eni livarniški liniji.
- Sredi leta 2006 začne v Impol Sevalu delovati nova livarniška linija z zmogljivostjo 40.000 ton ostruženih in obžaganih bram na leto.
- Nekatere vrste proizvodov bodo v prihodnje izdelovali samo iz nabavljenega odpadka.

- Za kupce zunaj sistema bo dosežen naslednji minimalni okvirni količinski obseg aluminijske proizvodnje:

Načrtovana proizvodnja in prodaja v letu 2006	ton	v tisoč EUR
Skupaj proizvodi	154.686	
Impol	108.864	261.017
Stampal SB	900	6.300
Impol Seval	44.922	133.003
Predelava	7.000	
Skupaj	161.686	400.320

- Vključitev vseh delov Impola in z njim neposredno poslovno povezanih podjetij v enovit sistem ponudbe in sodelovanja na trgu bo kupcem omogočilo zanje prilagojen širši izbor izdelkov. Blagovna znamka Impola zagotavlja kakovost.
- Impol bo s povečanim obsegom poslovanja v letu 2006 zagotavljal delničarjem rast njihovega premoženja in hkrati takšne dividende, ki bodo v sorazmerju z usmeritvami v Impolovi dolgoročni strategiji delovanja.
- Druga področja delovanja, kot so obrobna delovanja skupine Impol (trgovina in razne storitvene dejavnosti), predvidoma ne bodo poslabšala poslovanja skupine. Leta 2006 namerava skupina Impol doseči približno 6,5 milijona evrov prihodka.
- Impol namerava tržno dejavnost na trgih, kjer je že navzoč, še razširiti. Tržna tveganja bo zmanjševal s stroškovno upravičenimi in racionalnimi načini zavarovanj. S prodajo aluminijevih izdelkov namerava pridobiti več kot 20 odstotkov trga zunaj EU, hkrati pa domači trg zalagati čim bolj celovito in popolno.
- Z razvojnimi in naložbeno politiko bo Impol zasledoval predvsem dolgoročne vidike zagotavljanja rasti podjetja z višjo stopnjo varnosti pri zagotavljanju predvsem cenovno ustreznih vhodnih surovin. Zato bo vlagal predvsem v sedanje podjetje in zunaj njega, s čimer bo Impol dosegal višjo dodano vrednost in fizično produktivnost okrog 119 ton na leto na zaposlenega in 103 tone na zaposlenega v celotnem sistemu. To pomeni, da načrtuje za več kot 13 odstotkov višjo fizično produktivnost na zaposlenega.
- V skladu z navedenimi izhodišči bo delovanje na finančnem področju usklajeno z razvojnimi in tržnimi usmeritvami Impola. Pri zagotavljanju denarja za dolgoročne finančne naložbe se bo Impol pri posameznih naložbah povezoval z drugimi vlagatelji in bankami predvsem z vključevanjem liziškega načina financiranja. Pri kratkoročnem financiranju pa bo vključeval večinoma najcenejše bančne vire in hkrati zagotavljal zadostno razpršenost virov ter zmanjševal obseg potrebnih naložb v obratna sredstva.
- Z natančnim izborom naložb bo predvsem dolgoročne naložbe usmerjal na področja, ki omogočajo doseganje višje dodane vrednosti in višjo rentabilnost, pri tem pa ne smejo povečevati tveganja, kar bo še naprej sproti spremljal odbor za obvladovanje tveganj.
- Pri preskrbi s surovinami bodo imeli prednost viri, ki zagotavljajo stabilno preskrbo po najugodnejših in še sprejemljivih cenovnih in drugih pogojih in ki bodo Impolu omogočali, da bo kupcem dobavljal blago ustreznega izvora iz EU.
- Pri organizaciji delovanja podjetja bodo pomembni predvsem usposabljanje za maksimalno zadovoljevanje potreb kupcev, optimizacija stroškovnega poslovanja po posameznih programih in razvoj integriranega informacijskega sistema v vseh družbah v skupini.

- Celotni sistem stimuliranja zaposlenih bo še naprej pomagal povečevati produktivnost in zagotavljati visoko kakovost izdelkov, najpomembnejše stimulacije pa bodo spodbujale in nagrajevale tiste, ki bodo dosegali zadovoljivo raven dobička.
- Selekcija in usmerjanje proizvodnih programov se bosta izvajala enovito v okviru celotnega sistema. Z večjim vključevanjem lastnih livarn v zgodnje faze priprave surovin iz manj zahtevnih vhodnih materialov (predvsem čim več sekundarnih surovin in kar najmanj surovin s predhodno visoko fazo dodelave pri dobaviteljih) se bo na enoto proizvoda zagotavljalo dodajanje večje vrednosti.
- Z osvajanjem novih proizvodnih procesov na področju proizvodnje folij bomo poskušali povečati proizvodnjo na 20.000 ton folij letno že v drugem polletju 2006.
- Za dolgoročno preskrbo valjarniškega dela proizvodnega programa bo treba najprej dokončati in takoj začeti izkoriščati nove livarniške zmogljivosti na lokaciji v Sevojnu, in to že v prvem polletju.
- Še naprej bomo preverjali smotrnost organiziranja posameznih dejavnosti krovne družbe Impol (valjarništvu oziroma stiskalništvu) v posebnih družbah, predvsem zaradi zagotavljanja večje varnosti celotnega sistema, ki organizira temeljno dejavnost, predelavo aluminija.
- Pričakujemo, da bodo rezultati poslovanja celotne skupine Impol in posebej krovne družbe Impol, d. d., leta 2006 naslednji (samo izbrani pokazatelji – vsi vrednostni pokazatelji so prikazani v tisoč evrih, če je drugače, je navedeno posebej):

Izbrani kazalniki	Skupina Impol	Impol, d .d.
Skupaj sredstva	275.541	231.861
– od tega stalna sredstva	137.947	124.291
Kapital	88.725	86.067
Dolgoročne obveznosti	42.728	30.493
Čisti prihodki od prodaje	453.753	374.171
Odpisi – amortizacija	18.606	14.084
Finančni odhodki za obresti	12.478	4.355
Čisti poslovni izid pred plačilom davkov	10.948	7.074
Čisti poslovni izid po davkih	8.759	5.659
Čisti prilivi (pred naložbami)	27.365	19.743
Povprečno število zaposlenih	1.867	974


- Dolgoročno bomo vlagali le v takšne naložbe, ki bodo omogočale zadovoljivo stopnjo donosnosti, ustrezen denarni tok od vsega začetka in se povrnilo najpozneje v petih do sedmih letih. Na začetku leta bo začela redno delovati obnovljena druga profilna stiskalnica. V Impol Sevalu bodo livarniške zmogljivosti povečali v prvem polletju, že februarja bodo začele delovati predstavljene formatne škarje, pripravljeni bodo ukrepi za prestrukturiranje in specializacijo programov v skupini.



- Glavni cilj raziskovalne dejavnosti bo še naprej vsaj tri razvojne naloge na raziskovalca na leto. Za razvojne naloge se štejejo projekti, ki so inovacija kjerkoli v procesu in ki zadovoljujejo potrebe kupcev. Vključevali se bomo v širše razvojno-raziskovalne projekte, sofinancirane iz državnih in meddržavnih skladov.
 - Sodelavci, ki izpolnjujejo pogoje za registracijo za raziskovalce, bodo registrirani.
 - V skupini bo največ 1870 zaposlenih, od tega največ v krovnem Impolu (okrog 975) in v Impol Sevalu (do največ 760, vključno z zaposlenimi v vseh njegovih odvisnih družbah).
 - Zelo se bo spodbujalo proizvodno izobraževanje, ki ga potrebujejo delavci v proizvodnem procesu, spodbujalo pa se bo tudi samoizobraževanje.
- **Načela kakovosti**
- Kakovost je v Impolu uveljavljena vrednota. Tega se zavedamo vsi, ki sodelujemo v poslovnih procesih.
 - Kakovost za Impol pomeni boljše, ceneje, hitreje in varneje izpolniti zahteve kupcev in drugih zainteresiranih.
 - Kakovost še izboljšujemo z doseganjem ciljev ter uporabo ciklusa nenehnih izboljšav PDCA.
 - Za doseganje kakovosti uporabljamo standard ISO 9001:2000.
 - Zavedamo se, da je sistem kakovost povezan z zahtevami glede izdelka. Tako so cilji sistema kakovosti hkrati tudi cilji procesov in skladni s poslovnimi cilji podjetja.
 - S pomočjo uravnoteženih kazalnikov končne rezultate procesov ocenjujemo in izboljšujemo.
 - Standard ISO 9001 smo leta 1992 uvedli med prvimi in tako zgradili zgodbo o uspehu.
 - Z vzpostavitvijo in certifikatom sistema ISO TS 16949, namenjenega izdelkom za avtomobilsko industrijo, si prizadevamo, da bi dosegli vse posebne zahteve posameznih kupcev.
 - Sistem kakovosti smo združili s sistemoma ravnanja z okoljem ter sistemom zdravja in varnosti v združeni sistem vodenja.
 - Sistemi so integrirani na izvedbeni ravni v procesih, vendar sledijo prepoznavnim lastnim politikam in ciljem.

Pomembnejši dogodki po končanem poslovnem letu

V obdobju od 1. januarja 2006 do priprave tega poročila je nastala pomembnejša sprememba v lastništvu delnic. Kot nov delničar je vstopila Slovenska odškodninska družba, ki je kupila 11,36 odstotka delnic Infond Holdinga in Infond Holdinga I.



Finanční izkazi



Konsolidirana bilanca stanja⁴

	2004 v SIT	2005 v SIT	2004 v EUR	2005 v EUR
A STALNA SREDSTVA	37.068	37.692	154,60	157,20
I. Neopredmetena dolgoročna sredstva	280	295	1,17	1,23
II. Opredmetena osnovna sredstva	36.332	36.955	151,53	154,13
III. Dolgoročne finančne naložbe	456	442	1,90	1,84
B GIBLJIVA SREDSTVA	27.851	30.842	116,16	128,63
I. Zaloge	13.580	15.774	56,64	65,79
II. Poslovne terjatve	12.373	13.849	51,60	57,76
a) Dolgoročne poslovne terjatve	60	53	0,25	0,22
b) Kratkoročne poslovne terjatve	12.313	13.796	51,35	57,54
1 Kratkoročne poslovne terjatve do kupcev	11.239	11.964	46,87	49,90
2 Kratkoročne terjatve do pridruženih podjetij	2	2	0,01	0,01
3 Kratkoročne poslovne terjatve do drugih	44	2	0,18	0,01
4 Dani ostali predujmi	28	30	0,12	0,12
5 Druge terjatve (DDV...)	1.000	1.798	4,17	7,50
III. Kratkoročne finančne naložbe	445	348	1,86	0,85
IV. Dobroimetja pri bankah, čeki in gotovina	1.453	871	6,06	4,23
C AKTIVNE ČASOVNE RAZMEJITVE	93	1.091	0,39	4,55
SREDSTVA	65.012	69.625	271,14	290,39
ZUNAJBILANČNA SREDSTVA	22.595	25.398	94,24	105,93
A KAPITAL	18.799	19.005	78,40	79,27
od tega kapital manjšinskih lastnikov	931	885	3,88	3,69
I. Vpoklicani kapital	4.063	4.063	16,95	16,95
II. Kapitalske rezerve	0	0	0,00	0,00
III. Rezerve iz dobička	6.950	7.296	28,99	30,43
1. Zakonske rezerve	653	653	2,72	2,72
2. Druge rezerve iz dobička	6.297	6.643	26,26	27,71
IV. Preneseni čisti dobiček/izguba	1.440	-731	6,00	-3,05
V. Čisti dobiček /izguba poslovnega leta	-1.619	427	-6,75	1,78
od tega dobiček/izguba t. l. – manjšinskih lastnikov	55	29	0,23	0,12
VI. Prevrednotovalni popravek sestavin lastnega kapitala	7.088	7.094	29,56	29,59
B Rezervacije	1.306	939	5,45	3,92
C FINANČNE IN POSLOVNE OBVEZNOSTI	44.805	49.290	186,87	205,57
a) Dolgoročne finančne in poslovne obveznosti	9.959	9.692	41,53	40,42
b) Kratkoročne finančne in poslovne obveznosti	34.846	39.598	145,33	165,15
1 – iz kratkoročnega financiranja	28.023	31.832	116,87	132,76
Od tega do bank	26.606	31.687	110,97	132,16
2 – na podlagi predujmov	74	109	0,31	0,46
3 – iz poslovanja	5.811	6.553	24,24	27,33
4 – do drugih	938	1.105	3,91	4,61
D PASIVNE ČASOVNE RAZMEJITVE	102	391	0,43	1,63
OBVEZNOSTI DO VIROV SREDSTEV	65.012	69.625	271,14	290,39
ZUNAJBILANČNE OBVEZNOSTI	22.595	25.398	94,24	105

⁴ Vsi izkazi so v mio SIT oziroma EUR. Pretvorbe iz SIT v EUR so izračunane po srednjem tečaju BS na dan 31. 12. 2005.

Konsolidirani izkaz poslovnega izida

	2004 v SIT	2005 v SIT	2004 v EUR	2005 v EUR
Čisti prihodki od prodaje	85.866	83.288	359,48	347,56
Od prodaje proizvodov (opredmetenih)	50.624	61.635	211,94	257,20
– na domačem trgu	9.026	7.967	37,79	33,25
– na tujem trgu	41.597	53.668	174,15	223,95
Od prodaje storitev	690	714	2,89	2,98
– na domačem trgu	442	632	1,85	2,64
– na tujem trgu	248	82	1,04	0,34
Od prodaje blaga in materiala	34.552	20.939	144,65	87,38
– na domačem trgu	13.486	5.162	56,46	21,54
– na tujem trgu	21.066	15.777	88,19	65,84
Sprememba vrednosti zalog	1.277	-292	5,35	-1,22
Drugi usredstveni proizvodi in storitve	37	24	0,15	0,11
Drugi poslovni prihodki	412	2.140	1,73	8,94
KOSMATI DONOS IZ POSLOVANJA	87.592	85.160	366,71	355,39
Stroški blaga, materiala in storitev	76.554	71.995	320,50	300,44
Stroški dela	7.033	6.549	29,44	27,33
– stroški plač	5.051	4.500	21,15	18,78
– stroški socialnih zavarovanj	867	1.174	3,63	4,90
– drugi stroški dela	1.115	875	4,67	3,65
Odpisi vrednosti	2.494	3.425	10,44	14,27
– amortizacija	2.471	3.370	10,34	14,04
– odpisi gibljivih sredstev	24	55	0,10	0,22
Drugi poslovni odhodki	1.048	271	4,39	1,09
SKUPAJ STROŠKI IN ODHODKI IZ POSLOVANJA	87.129	82.220	364,77	343,12
DOBIČEK IZ POSLOVANJA	463	2.940	1,94	12,27
SKUPAJ FINANČNI PRIHODKI	1.591	1.387	6,66	5,79
Finančni prihodki iz deležev	24	25	0,10	0,10
Finančni prihodki iz dolgoročnih terjatev	7	4	0,03	0,02
Finančni prihodki iz kratkoročnih terjatev	1.560	1.358	6,53	5,67
– iz obresti do drugih	99	81	0,41	0,34
– pozitivne tečajne razlike	1.217	642	5,09	2,68
– drugi finančni prihodki (skonti, terminski posli)	244	635	1,02	2,65
SKUPAJ FINANČNI ODHODKI	3.828	4.433	16,02	18,50
Finančni odhodki za odpise finančnih naložb	5.387	31	22,55	0,13
Finančni odhodki za obresti in iz drugih obveznosti	3.808	4.403	15,94	18,37
– obresti iz poslovanja	100	74	0,42	0,30
– obresti iz kreditiranja - kratkoročne	876	1.191	3,67	4,97
– obresti iz kreditiranja - dolgoročne	472	461	1,98	1,92
– negativne tečajne razlike	1.919	2.127	8,03	8,87
– prevrednotovalni finančni odhodki (obresti ...)	11	8	0,04	0,03
– drugi finančni odhodki (skonti, terminski posli)	537	541	2,25	2,26
Čisti poslovni izid iz rednega poslovanja pred obdavčitvijo	-1.774	-106	-7,43	-0,44
Čisti poslovni izid iz rednega poslovanja	-1.774	-106	-7,43	-0,44
Izredni prihodki	268	721	1,12	3,01
Izredni odhodki	57	27	0,24	0,11
Poslovni izid zunaj rednega poslovanja	211	694	0,88	2,90
Davek iz dobička	56	42	0,23	0,17
Čisti poslovni izid obračunskega obdobja	-1.619	546	-6,78	2,28
Čisti poslovni izid manjšinskih lastnikov	55	29	0,23	0,12

Čisti prihodki od prodaje so se zmanjšali zaradi opustitve dela trgovinske dejavnosti v odvisni družbi IAC New York zaradi njene nezadostne donosnosti. Dodatno zmanjšanje te dejavnosti se predvideva še v letu 2006.

Konsolidiran izkaz finančnega izida

Postavka	2004 v SIT	2005 v SIT	2004 v EUR	2005 v EUR
A. Finančni tokovi pri poslovanju				
a) Pritoki pri poslovanju	87.317	83.448	365,56	348,23
Poslovni prihodki	87.592	85.164	366,71	355,39
Izredni prihodki, ki se nanašajo na poslovanje	236	527	0,99	2,20
Začetne manj končne poslovne terjatve	-683	-1.245	-2,86	-5,19
Začetne manj končne aktivne kratkoročne razmejitve	173	-998	0,72	-4,17
b) Odtoki pri poslovanju	-86.863	-78.515	-363,66	-327,64
Poslovni odhodki brez amortizacije in dolgoročnih rezervacij	-83.315	-78.454	-348,80	-327,39
Izredni odhodki, ki se nanašajo na poslovanje	-57	-27	-0,24	-0,11
Davki iz dobička in drugi davki, ki niso zajeti v poslovnih odhodkih	-56	-42	-0,23	-0,17
Končne manj začetne zaloge	-2.351	-2.195	-9,84	-9,16
Začetni manj končni poslovni dolgovi	-917	1.913	-3,84	7,98
Začetne manj končne pasivne kratkoročne časovne razmejitve	-167	289	-0,70	1,21
c) Prebitek pritokov/odtokov pri poslovanju	454	4.933	1,90	20,59
B. Finančni tokovi pri naložbenju				
a) Pritoki pri naložbenju	2.370	1.329	9,92	5,55
Finančni prihodki, ki se nanašajo na naložbenje	607	1.074	2,54	4,48
Izredni prihodki, ki se nanašajo na naložbenje	27	0	0,11	0,00
Pobotano zmanjšanje neopredmetenih dolgoročnih sredstev	1.153	0	4,83	0,00
Pobotano zmanjšanje opredmetenih osnovnih sredstev	0	0	0,00	0,00
Pobotano zmanjšanje dolgoročnih finančnih naložb	45	14	0,19	0,06
Pobotano zmanjšanje kratkoročnih finančnih naložb	537	241	2,25	1,01
b) Odtoki pri naložbenju	-8.937	-5.543	-37,41	-23,13
Finančni odhodki, ki se nanašajo na naložbenje	-1.628	-1.259	-6,82	-5,25
Izredni odhodki ki se nanašajo na naložbenje	0	0	0,00	0,00
Pobotano povečanje NDS	0	-47	0,00	-0,20
Pobotano povečanje OOS	-7.592	-4.237	-31,78	-17,68
Pobotano povečanje dolgoročnih finančnih naložb	283	0	1,19	0,00
Pobotano povečanje kratkoročnih finančnih naložb	0	0	0,00	0,00
c) Prebitek pritokov/odtokov pri naložbenju	-6.567	-4.214	-27,49	-17,58
Prebitek pritokov/odtokov pri poslovanju in naložbenju	-6.113	719	-25,59	3,00
C. Finančni tokovi pri financiranju				
a) Pritoki pri financiranju	9.368	4.423	39,22	18,46
Finančni prihodki, ki se nanašajo na financiranje	134	0	0,56	0,00
Izredni prihodki, ki se nanašajo na financiranje	0	0	0,00	0,00
Povečanje kapitala (brez čistega dobička)	662	0	2,77	0,00
Pobotano povečanje dolgoročnih rezervacij	-18	0	-0,07	0,00
Pobotano povečanje dolgoročnih finančnih dolgov	0	509	0,00	2,13
Pobotano povečanje kratkoročnih finančnih dolgov	8.590	3.914	35,96	16,33
b) Odtoki pri financiranju	-2.503	-5.581	-10,48	-23,29
Finančni odhodki ki se nanašajo na financiranje	-1.955	-4.403	-8,19	-18,37
Izredni odhodki, ki se nanašajo na financiranje	0	0	0,00	0,00
Zmanjšanje kapitala (brez čiste izgube poslovnega leta)	0	-14	0,00	-0,06
Pobotano zmanjšanje dolgoročnih rezervacij	0	-220	0,00	-0,92
Pobotano zmanjšanje dolgoročnih finančnih dolgov	-194	-619	-0,81	-2,58
Pobotano zmanjšanje kratkoročnih finančnih dolgov	0	0	0,00	0,00
Zmanjšanje obveznosti do lastnikov iz delitve dobička (izplačila dividend in drugih deležev v dobičku)	-354	-325	-1,48	-1,36
c) Prebitek pritokov/odtokov pri financiranju	6.865	-1.157	28,74	-4,83
Prebitek pritokov/odtokov v obračunskem obdobju	752	-438	3,15	-1,83
KONČNO STANJE DENARNIH SREDSTEV IN NJIHOVIH USTREZNIKOV	1.453	1.015	6,08	4,24
Finančni izid v obdobju	752	-438	3,15	-1,83
Začetno stanje denarnih sredstev in njihovih ustreznikov	701	1.453	2,93	6,06

Prevrednotovalne postavke se v izkazu finančnih tokov ne upoštevajo.

Konsolidirani kazalniki uspešnosti

	2004	2005
KAZALNIKI FINANČNE STABILNOSTI IN LIKVIDNOSTI		
Stopnja samofinanciranja (kapital + rezervacije)/(zaloge + materialne naložbe + nematerialne naložbe)	39,7 %	37,3 %
Kazalniki finančne zanesljivosti		
a) Kapital/obveznosti do virov sredstev	28,9 %	27,3 %
b) Kapital + dolgoročne obveznosti/poslovna pasiva	46,2 %	42,6 %
c) Kapital/osnovna sredstva (po neodpisani vrednosti)	51,7 %	51,4 %
Stopnja kreditne sposobnosti		
a) Kapital + dolgoročne obveznosti/stalna sredstva + zaloge	56,8 %	53,7 %
b) Zlato bilančno pravilo = dolgoročni viri/dolgoročne naložbe	77,6 %	76,1 %
c) Neto dolg/poslovni prihodki	52,3 %	49,5 %
Stopnja finančne samostojnosti v %		
Možnost vračila obveznosti s premoženjem	144,8 %	140,1 %
Kazalnik splošne likvidnosti		
Kratkoročni koeficient (gibljiva sredstva/kratkoročne obveznosti)	79,8 %	77,8 %
Kazalnik tekoče likvidnosti		
Pospešeni koeficient (gibljiva sredstva - zaloge/kratkoročne obveznosti)	40,8 %	37,9 %
Kazalnik trenutne likvidnosti		
Hitri test = (denar + vrednostni papirji)/kratkoročne obveznosti	5,4 %	3,1 %
Kazalnika stroškov financiranja		
a) Finančni odhodki/odhodki	4,0 %	5,1 %
b) Kratkoročne obveznosti/(kratkoročne obveznosti + dolgoročne obveznosti)	77,8 %	80,3 %
Stopnja pokritja obveznosti z dolgoročnimi viri	67,1 %	60,1 %
Stopnja pokritja zalog z dolgoročnimi viri	45,2 %	53,2 %
Kapital/stalna sredstva	50,7 %	50,4 %
OBRAČANJE SREDSTEV – KOEFICIENTI VEZAVE		
Koeficient obračanja vseh sredstev	1,36	1,26
Dnevi vezave vseh sredstev	269	290
KAZALNIKI RENTABILNOSTI		
Čisti poslovni izid/poslovna sredstva	4,10 %	0,78 %
Čisti poslovni izid/(kapital - čisti poslovni izid tekočega leta)	-7,93 %	2,94 %
Stopnja reprodukcijske sposobnosti	4,53 %	20,58 %
Razmerje amortizacije proti stalnim sredstvom	6,67 %	8,93 %
INDIKATORJI EKONOMIČNOSTI IN PRODUKTIVNOSTI		
Poslovni prihodki/poslovni odhodki	100,25 %	104,00 %
Poslovni prihodki/kapital	399,42 %	449,64 %
Prihodek/zaposleni (letno merilo v mio SIT na zaposlenega)	41,52	47,40
Razmerje finančni prihodki proti finančnim odhodkom	51,0 %	31,3 %
Osnovna sredstva po neodpisani vrednosti/sredstva	55,9 %	53,1 %
Osnovna sredstva po neodpisani vrednosti + dolgoročne finančne naložbe + dolgoročne poslovne terjatve/sredstva	56,7 %	53,8 %

Pregled poslovanja družb v sistemu Impol

Konsolidirana bilanca stanja je ugotovljena na podlagi računovodskih izkazov Impola, d. d., in naslednjih povezanih (podrejenih) družb, ki so vključene v konsolidacijo skupine Impol.

v 000 SIT

BILANCA STANJA							
	Impol	Impol Seval	Seval Finalizacija	Seval PKC	Seval Tehnika	Seval Final	Stampal SB
STALNA SREDSTVA	35.034.219	7.451.086	1.994	0	12.075	0	251.656
Neopredmetena dolgoročna sredstva	262.129	4.648	0	0	0	0	0
Opredmetena osnovna sredstva	30.912.616	7.183.158	1.994	0	12.075	0	251.656
Osnovna sredstva, ki se pridobivajo	2.930.069	1.295.165	0	0	0	0	0
Dolgoročne finančne naložbe	3.859.474	263.281	0	0	0	0	0
GIBLJIVA SREDSTVA	27.286.603	2.240.504	183.408	19.634	63.924	22.723	512.461
Zaloge	13.327.250	1.484.147	89.459	36	8.513	227	39.064
Dolgoročne poslovne terjatve	99.974	0	0	0	0	0	0
Kratkoročne poslovne terjatve	13.327.495	644.682	70.104	14.762	49.748	15.351	355.307
Kratkoročne finančne naložbe	75.735	12.125	1.720	1.938	1.347	4.377	0
Dobroimetja pri bankah	456.149	99.551	22.126	2.898	4.316	2.768	118.090
AKTIVNE ČASOVNE RAZMEJITVE	284.432	797.401	2.118	0	0	177	2.127
SREDSTVA	62.605.254	10.488.992	187.520	19.634	75.999	22.900	766.244
ZUNAJBILANČNA SREDSTVA	22.353.744	2.446.428	0	0	0	0	172.542
KAPITAL	20.075.668	2.820.983	(161.896)	14.276	34.101	17.397	386.812
Rezervacije	61	0	0	0	0	0	0
FINANČNE IN POSLOVNE OBVEZNOSTI	42.192.122	7.637.207	347.787	5.359	41.898	5.502	377.687
Dolgoročne obveznosti	8.440.888	2.084.957	88.696	0	0	0	37.887
Kratkoročne obveznosti	33.751.234	5.552.250	259.092	5.359	41.898	5.502	339.800
PASIVNE ČASOVNE RAZMEJITVE	337.403	30.802	1.629	0	0	0	1.745
OBVEZNOSTI	62.605.254	10.488.992	187.520	19.634	75.999	22.900	766.244
ZUNAJBILANČNE OBVEZNOSTI	22.353.744	2.446.428	0	0	0	0	172.542

v 000 SIT

BILANCA STANJA

	IAC	Impol Stan	Impol Stanovanja	Unidel	Štatenberg	Impol Montal
STALNA SREDSTVA	21.286	3.759	457.720	73.376	144.107	1
Neopredmetena dolgoročna sredstva	0	0	454	473	0	0
Opredmetena osnovna sredstva	18.013	3.759	367.400	72.902	141.058	0
Osnovna sredstva, ki se pridobivajo	0	0	0	0	0	0
Dolgoročne finančne naložbe	3.273	0	89.866	1	3.049	1
GIBLJIVA SREDSTVA	1.419.879	5.471	401.213	197.052	4.081	178.186
Zaloge	831.832	0	0	46.184	0	0
Dolgoročne poslovne terjatve	0	0	0	0	0	0
Kratkoročne poslovne terjatve	533.950	2.015	10.390	109.428	353	5.675
Kratkoročne finančne naložbe	0	0	188.486	0	1.765	166.478
Dobroimetja pri bankah	54.097	3.456	202.337	41.440	1.963	6.033
AKTIVNE ČASOVNE RAZMEJITVE	3.067	0	75	1.843	0	0
SREDSTVA	1.444.232	9.230	859.008	272.271	148.188	178.187
ZUNAJBILANČNA SREDSTVA	0	0	0	0	6.089	137.852
KAPITAL	347.123	7.319	852.499	10.863	108.990	161.262
Rezervacije	0	0	0	162.962	0	0
FINANČNE IN POSLOVNE OBVEZNOSTI	1.096.536	1.911	6.428	97.190	38.473	147
Dolgoročne obveznosti	0	0	0	4.798	0	0
Kratkoročne obveznosti	1.096.536	1.911	6.428	92.392	38.473	147
PASIVNE ČASOVNE RAZMEJITVE	573	0	81	1.256	725	16.778
OBVEZNOSTI	1.444.232	9.230	859.008	272.271	148.188	178.187
ZUNAJBILANČNE OBVEZNOSTI	0	0	0	0	6.089	137.852

v 000 SIT

IZKAZ POSLOVNEGA IZIDA

	Impol	Impol Seval	Seval Finalizacija	Seval PKC	Seval Tehnika	Seval Final	Stampal SB
Čisti prihodki od prodaje	73.173.860	15.835.889	588.395	33.920	190.951	55.818	933.723
Od prodaje proizvodov	57.953.930	14.408.696	437.842	0	3.945	0	791.363
Na domačem trgu	6.048.945	2.275.391	375.288	0	3.945	0	1.697
Na tujem trgu	51.904.985	12.133.305	62.554	0	0	0	789.666
Od prodaje storitev	1.053.914	1.302.353	16.158	33.920	186.853	55.818	37.423
Na domačem trgu	527.538	73.268	16.158	33.920	186.853	55.818	15.197
Na tujem trgu	526.376	1.229.085	0	0	0	0	22.226
Od prodaje blaga in materiala	14.166.016	124.840	134.395	0	153	0	104.937
Na domačem trgu	1.353.341	29.229	134.395	0	153	0	104.937
Na tujem trgu	12.812.675	95.610	0	0	0	0	0
Sprememba vrednosti zalog	594.438	(859.738)	(23.443)	0	0	0	(3.664)
Drugi usredstveni proizvodi, storitve	0	24.269	0	0	0	0	0
Drugi poslovni prihodki	330.599	1.806.716	0	0	0	0	11.515
KOSMATI DONOS IZ POSLOVANJA	74.098.897	16.807.136	564.952	33.920	190.951	55.818	941.574
Stroški blaga, materiala in storitev	64.876.860	13.791.060	480.112	9.604	50.701	6.384	611.366
Nabavna vrednost blaga	13.719.076	29.493	123.329	0	0	0	0
Stroški porabljenega materiala	47.343.542	12.432.338	327.991	1.455	17.518	768	511.621
Stroški storitev	3.814.242	1.329.229	28.792	8.148	33.183	5.616	99.745
Stroški dela	4.646.029	1.140.003	125.899	22.408	137.740	49.119	169.397
Odpisi vrednosti	2.865.396	631.531	10.212	326	696	0	52.877
Od tega amortizacija	2.838.722	615.529	372	0	533	0	52.877
Drugi poslovni odhodki	140.666	87.931	7.600	1.052	2.051	301	8.427
DOBIČEK IZ POSLOVANJA	1.569.946	1.156.611	(58.870)	530	(236)	14	99.507
SKUPAJ FINANČNI PRIHODKI	1.651.090	99.402	1.312	146	185	114	553
SKUPAJ FINANČNI ODHODKI	2.994.238	1.633.555	15.741	26	239	5	12.381
Čisti poslovni izid iz rednega poslovanja	226.798	0	0	0	0	0	87.679
Izredni prihodki	22.016	478.070	9.061	0	672	0	2
Izredni odhodki	11.150	15.233	120	120	9	0	102
Davek od dobička							21.528
Čisti poslovni izid obračunskega obdobja	237.664	85.295	(64.359)	530	373	123	66.051

v 000 SIT

IZKAZ POSLOVNEGA IZIDA

	IAC	Impol Stan	Impol Stanovanja	Unidel	Štatenberg	Impol Montal
Čisti prihodki od prodaje	9.159.257	22.011	68.743	340.799	1.231	0
Od prodaje proizvodov	2.445.709	0	0	0	0	0
Na domačem trgu	0	0	0	0	0	0
Na tujem trgu	2.445.709	0	0	0	0	0
Od prodaje storitev	0	22.011	68.743	109.603	1.231	0
Na domačem trgu	0	0	63.922	109.353	1.231	0
Na tujem trgu	0	22.011	4.821	250	0	0
Od prodaje blaga in materiala	6.713.548	0	0	231.196	0	0
Na domačem trgu	3.477.364	0	0	231.077	0	0
Na tujem trgu	3.236.184	0	0	119	0	0
Sprememba vrednosti zalog	0	0	0	0	0	0
Drugi usredstveni proizvodi, storitve	0	0	0	1.011	0	0
Drugi poslovni prihodki	0	0	1.500	3.143	61	863
KOSMATI DONOS IZ POSLOVANJA	9.159.257	22.011	70.243	344.953	1.292	863
Stroški blaga, materiala in storitev	9.024.481	16.141	28.779	199.965	596	1.520
Nabavna vrednost blaga	8.928.235	0	0	128.989	0	0
Stroški porabljenega materiala	0	2.269	5.488	36.802	0	0
Stroški storitev	96.246	13.872	23.291	34.174	596	1.520
Stroški dela	78.327	927	12.095	166.542	0	0
Odpisi vrednosti	4.145	137	10.943	16.608	421	0
Od tega amortizacija	4.145	137	10.901	16.350	421	0
Drugi poslovni odhodki	0	2.871	2.891	6.922	131	66
DOBIČEK IZ POSLOVANJA	52.304	1.934	15.535	(45.084)	144	(723)
SKUPAJ FINANČNI PRIHODKI	5.032	42	16.345	41.630	134	6.194
SKUPAJ FINANČNI ODHODKI	30.943	6	658	966	933	9
Čisti poslovni izid iz rednega poslovanja	26.393	1.970	31.222	(4.420)	(655)	5.462
Izredni prihodki	10.344	0	1.557	5.314	35	0
Izredni odhodki	0	0	0	82	0	3
Davek od dobička	10.097	394	8.311			1.382
Čisti poslovni izid obračunskega obdobja	26.640	1.576	24.468	812	(620)	4.077

v 000 SIT

Izkaz sprememb v kapitalu manjšinskih lastnikov		
	2004	2005
A. KAPITAL	930.939	885.144
od tega kapital manjšinskih lastnikov		
I. Vpoklicani kapital	921.545	786.212
1. Osnovni kapital	921.545	786.212
2. Nepoklicani kapital (kot odbitna postavka)	0	0
II. Kapitalske rezerve	11.180	10.000
III. Rezerve iz dobička	241	241
1. Zakonske rezerve	241	241
2. Rezerve za lastne deleže	0	0
3. Statutarne rezerve	0	0
4. Druge rezerve iz dobička	0	0
IV. Preneseni čisti dobiček/izguba	-1.011.871	-750.666
V. Čisti dobiček/izguba poslovnega leta	54.979	28.008
	0	0
VI. Prevrednotovalni popravek sestavin lastnega kapitala	954.864	811.348
1. Splošni prevrednotovalni popravek kapitala	396	811.503
2. Posebni prevrednotovalni popravki kapitala	954.468	
Uskupinjevalni popravek kapitala	0	-155

Pomembnejše pri konsolidaciji:

Prilagoditve v izkazu poslovnega izida	v mio SIT	v mio EUR
Konsolidirani dobiček se razlikuje od dobička Impola za naslednjih postavk:		
1. Dobiček je manjši za izgube Seval Finalizacija, ki niso vključene v poslovni izid Impola	-64,4	-0,27
2. Dobiček manjšinskih lastnikov	28,9	0,12
3. Dobiček se poveča za odpravo rezervacije slabega imena Impol Sevala 12/60	193,9	0,81
4. Dobiček se poveča za nerealizirane dobičke pri prodaji proizvodov IAC iz leta 2004	37,2	0,16
5. Dobiček se zmanjša za nerealizirane dobičke v zalogah – IAC in zaloge trgovskega blaga, ki jih je nabavil Impol Seval	-52,3	-0,22
6. Dobiček se zmanjša za prodana osnovna sredstva – Alpur filter iz Impola Impolu Seval – drugi poslovni prihodki	-11,1	-0,05
7. Dobiček se poveča za obračunano amortizacijo V2 (toplo valjarno) v Impolu in obračunano amortizacijo prodanih opredmetenih osnovnih sredstev hčerinski družbi Impol Seval	174,8	0,73
8. Vpliv preračuna med povprečnim tečajem iz izkaza poslovnega izida in tečajem na dan 31. 12. 2005 v bilanci stanja	1,459	0,006
Konsolidirani dobiček je večji od poslovnega izida matičnega podjetja Impola, d. d., zaradi prilagoditev v konsolidirani bilanci za:	308,59	1,29

Prilagoditve v bilanci stanja:	v mio SIT	v mio EUR
1. Neamortizirana dobro ime za odvisno podjetje Stampal SB, d. o. o.	27,11	0,113
2. Izločitev osnovnih sredstev oziroma dobička pri prodaji osnovnih sredstev med Impolom in Impol Sevalom, zmanjšano za obračunano amortizacijo	-2.009,83	-8,389
3. Zmanjšanje zalog za nerealizirane dobičke v zalogah proizvodov prodanih IAC	-52,28	-0,218
4. Bilanca stanja se uskladi s kapitalom Impol Sevala z rezervacijo za slabo ime (Vključitev med prihodke v naslednjih petih letih, za leto 2005 že vključeno. Izguba manjšinskih lastnikov v Impol Seval Finalizaciji, ki presega negativni kapital, se poročuna s postavko slabega imena.)	775,70	3,238
5. Izločijo se uskupinjevalni popravki kapitala za dobičke povezanih družb in tečajne razlike	-1,93	-0,008





R a ě u n o v o d s k o

p o r o ě i l o ⁵

Računovodske usmeritve⁶

Impol, d. d., kot obvladujoče podjetje uporablja za pripravo računovodskih izkazov poslovno-premoženjskih stanj in rezultatov Slovenske računovodske izkaze (SRS) in temu ustrezno prilagodi rezultate odvisnih družb, ki zaradi delovanja v drugih okoljih (ZDA, Srbija in Črna gora) uporabljajo drugačne standarde.

Osnovni namen Slovenskih računovodskih standardov je upoštevati splošno mednarodno računovodsko prakso (zlasti mednarodne računovodske standarde), finančno pojmovanje kapitala in zahtevo po realni obnovi kapitala.

V ločenih računovodskih izkazih obvladujočega podjetja so finančne naložbe v povezana podjetja, ki so vključene v skupinske računovodske izkaze, izkazane po kapitalski metodi. Razlika med vrednostjo naložbe Impola, d. d., in vrednostjo sredstev Impol Sevala, a. d., je izkazana v skupinskih izkazih kot rezervacija za slabo ime, ki je na dan 31. 12. 2005 odpravljen v dobro izrednih prihodkov v znesku 193.925 tisoč SIT, sedanja vrednost pa znaša 775.701 tisoč SIT.⁷

Neopredmetena dolgoročna sredstva

Neopredmetena dolgoročna sredstva so:

- dolgoročno odloženi stroški poslovanja, pravice na tujih osnovnih sredstvih, programska oprema in emisijski kuponi.
- Dobro ime v višini 75.046 tisoč SIT je posledica razlike med vrednostjo naložbe Impola, d. d., v Stampal SB, d. o. o., in se amortizira v petletnem obdobju. Sedanja vrednost znaša 27.113 tisoč SIT.

Opis	Dolgoročno odloženi stroški poslovanja	Dolgoročne premoženjske pravice	Dobro ime	SKUPAJ
v 000 SIT				
Nabavna vrednost 31. 12. 2004	258.820	313.373	75.046	647.239
Popravki po otvoritvi	-454	458		4
Nabavna vrednost 1. 1. 2005	258.820	313.377	75.046	647.243
Neposredna povečanja	79.514	340		79.854
Prenos z investicij v teku	-56.333	56.333		0
Prevrednotenje zaradi oslabitve	-113			-113
Zmanjšanja	-16.429		-16.462	-32.891
Nabavna vrednost 31. 12. 2005	265.005	370.504	58.584	694.093
Popravek vrednosti 31. 12. 2004		335.618	31.471	367.089
Popravek po otvoritvi		4		4
Popravek vrednosti 1. 1. 2005	0	335.622	31.471	367.093
Amortizacija v letu	2.475	29.708		32.183
Popravek vrednosti 31. 12. 2005	2.475	365.330	31.471	399.276
Neodpisana vrednost 31. 12. 2005	262.530	5.174	27.113	294.817
Neodpisana vrednost 31. 12. 2004	258.820	-22.245	43.575	280.150



Opredmetena osnovna sredstva

Za opredmetena osnovna sredstva se štejejo zemljišča, zgradbe, proizvodjalne naprave in stroji, druge naprave in oprema, opredmetena osnovna sredstva v gradnji in izdelavi ter dani predujmi za opredmetena osnovna sredstva, ki so v bilanci stanja izkazani med opredmetenimi osnovnimi sredstvi, knjigovodsko pa se izkazujejo kot terjatve.

Nova nabava opredmetenega osnovnega sredstva se vrednoti po nabavni vrednosti, ki jo sestavljajo nakupna cena, uvozne in nevračljive nakupne dajatve ter stroški, ki jih je mogoče pripisati neposredno njegovi usposobitvi za nameravano uporabo, zlasti dovoza in namestitve. Med nevračljive nakupne dajatve se šteje tudi davek na dodano vrednost, ki se ne povrne. Od nakupne cene se odštejejo vsi trgovinski in drugi popusti. Za opredmetena osnovna sredstva se v poslovnih knjigah izkazuje posebej nabavna vrednost in posebej nabrani popravek vrednosti, v bilanci stanja pa samo neodpisana vrednost, kot razlika med nabavno vrednostjo in nabranim popravkom vrednosti.

Neodpisana vrednost opredmetenega osnovnega sredstva se zmanjšuje z amortiziranjem. Odtujena ali izničena opredmetena osnovna sredstva niso več predmet knjigovodskega evidentiranja. Pri tem nastali dobički oziroma izgube se knjižijo med prevrednotovalne poslovne prihodke oziroma odhodke.

Opredmetena osnovna sredstva, ki so izločena iz uporabe, čeprav so še uporabna, se evidentirajo po knjigovodski vrednosti na dan, ko so izločena iz uporabe.

⁵ Vsa računovodska razkritja so prikazana v tisoč SIT.

⁶ Razkritja in dodatne obrazložitve poslovnih izkazov v Impolu, d. d., so pripravljene in prikazane na podlagi zahtev in usmeritev ZGD, davčnih predpisov in SRS z upoštevanjem dobre prakse in načel, izoblikovanih po drugem letu njihove uporabe.

⁷ V razkritjih so posredovani podatki za postavke, ki niso nič.



v 000 SIT

Opis	Zemljišča	Zgradbe	Nepremičnine v pridobivanju	Skupaj nepremičnine	Proizvajalne naprave in stroji	Druge naprave in oprema	Drobni inventar	Oprema in druga OOS v pridobivanju	Predujmi za opremo	Skupaj oprema	SKUPAJ
Nabavna vrednost 31. 12. 2004	934.046	17.085.569		18.019.615	55.860.093	1.606.671	202.750	2.892.180	78.615	60.640.309	78.659.924
Popravki po otvoritveni bilanci		3		3		-3				-3	0
Nabavna vrednost 1. 1. 2005	934.046	17.085.572	0	18.019.618	55.860.093	1.606.668	202.750	2.892.180	78.615	60.640.306	78.659.924
Neposredna povečanja	116.617	1.149	49.536	167.302	17.965	16.706		2.226.718	1.213.836	3.475.225	3.642.527
Prenos z investicij v teku		32.793	-32.796	-3	1.261.140	82.222	70.347	-2.088.811		-675.102	-675.105
Prenos med podjetji v skupini				0	-19.746					-19.746	-19.746
Prevrednotenje zaradi okrejitve				0						0	0
Prevrednotenje zaradi oslabitve				0						0	0
Zmanjšanja		-206.872		-206.872	-98.980	-168.578	-2.802		-113.901	-384.261	-591.133
Nabavna vrednost 31. 12. 2005	1.050.663	16.912.642	16.740	17.980.045	57.020.472	1.537.018	270.295	3.030.087	1.178.550	63.036.422	81.016.467
Popravek vrednosti 31. 12. 2004		7.781.975		7.781.975	33.355.387	1.114.375	76.538			34.546.300	42.328.275
Popravki po otvoritveni bilanci		1		1	-1	-3	-1			-5	-4
Popravek vrednosti 1. 1. 2005	0	7.781.976	0	7.781.976	33.355.386	1.114.372	76.537	0	0	34.546.295	42.328.271
Amortizacija		326.278		326.278	2.838.904	127.287	45.412			3.011.603	3.337.881
Neposredna povečanja				0		-130				-130	-130
Prenos z investicij v teku				0						0	0
Prenos med podjetji v skupini				0						0	0
Prevrednotenje zaradi okrejitve				0						0	0
Prevrednotenje zaradi oslabitve				0						0	0
Zmanjšanja		-135.852		-135.852	-1.303.173	-162.892	-2.579			-1.468.644	-1.604.496
Popravek vrednosti 31. 12. 2005	0	7.972.402	0	7.972.402	34.891.117	1.078.637	119.370	0	0	36.089.124	44.061.526
Neodpisana vrednost 31. 12. 2005	1.050.663	8.940.240	16.740	10.007.643	22.129.355	458.381	150.925	3.030.087	1.178.550	26.947.298	36.954.941
Neodpisana vrednost 31. 12. 2004	934.046	9.303.594	0	10.237.640	22.504.706	492.296	126.212	2.892.180	78.615	26.094.009	36.331.649

- Amortizacija se obračunava posamično in časovno enakomerno.
- Neamortizljiva vrednost se upošteva le pri tisti opremi, za katero se ugotovi, da to vrednost ohranja.
- Prevrednotenja opredmetenih osnovnih sredstev zaradi ugotovitve, da se cene teh sredstev na trgu ne spreminjajo, ni bilo.

Uporabljene amortizacijske stopnje

AMORTIZACIJSKE SKUPINE	STOPNJA AMORTIZACIJE v %	
	najnižja	najvišja
Neopredmetena dolgoročna sredstva		
dobro ime	20,00 %	20,00 %
druga vlaganja	10,00 %	10,00 %
Opredmetena osnovna sredstva		
Nepremičnine:		
zidane zgradbe	1,30 %	1,30 %
druge zgradbe	2,00 %	5,00 %
Oprema:		
proizvajalna oprema	4,50 %	10,00 %
ostala oprema	8,20 %	25,00 %
drobni inventar	25,00 %	25,00 %
druga oprema in drobni inventar do leta 2003		33,00 %
Računalniška oprema:		
programska oprema	10,00 %	10,00 %
strojna oprema	50,00 %	50,00 %
Motorna vozila:		
transportna vozila	6,20 %	20,00 %
osebna vozila	12,50 %	12,50 %

Amortizacija se obračunava od nabavne vrednosti neopredmetenih dolgoročnih sredstev in opredmetenih osnovnih sredstev. Višina amortizacijske stopnje je pogojena z ocenjeno dobo koristnosti posameznega sredstva z upoštevanjem pričakovanega fizičnega in tehničnega izrabljanja, pričakovanega ekonomskega staranja in pričakovanih zakonskih in drugih omejitev uporabe. Amortizacijske stopnje za proizvodjalno opremo so se na koncu leta določile v odvisnosti od njihove stopnje izkoriščenosti med letom.

Amortizacija neopredmetenih dolgoročnih sredstev in opredmetenih osnovnih sredstev se obračunava posamično, po metodi enakomernega časovnega amortiziranja.

Neopredmeteno dolgoročno sredstvo se začne amortizirati, ko je na voljo za uporabo. Opredmeteno osnovno sredstvo se začne amortizirati prvi dan v naslednjem mesecu, ko se je začelo uporabljati.

Dolgoročne finančne naložbe v povezana in pridružena podjetja in druge dolgoročne finančne naložbe

Dolgoročne finančne naložbe so naložbe za rok, daljši od enega leta, in so v začetku izkazane po nabavni vrednosti, ki ji ustrezajo naložena denarna sredstva.

Ločeno se izkazujejo naložbe v delnice in deleže tujih delniških družb in podjetij, naložbe v delnice domačih bank in deleže domačih podjetij ter dolgoročno dana posojila na podlagi posojilnih pogodb v državi.

Če dolgoročna finančna naložba izgublja vrednost, se v breme odhodkov financiranja vzpostavi popravek njene začetno izkazane vrednosti.

Prejete dividende pozneje zmanjšujejo prvotno izkazano povečanje finančne naložbe na podlagi deleža iz dobička.

Dolgoročne finančne naložbe v kapital drugih podjetij se letno ne povečujejo, dobljene dividende pa se obravnavajo ločeno.

Prevrednotenje dolgoročnih finančnih naložb ni bilo potrebno in se ni izvajalo.

v 000 SIT

DOLGOROČNE FINANČNE NALOŽBE	Nabavna vrednost DFN na dan 31.12.	Od tega dolg. fin. naložbe v:			Neodpisana vred. 31.12.	
		odvisna	pridružena	druga	2005	2004
Dolgoročne finančne naložbe (+)	442.042		184.472	257.570	442.042	455.795
Kratkoročni del dolgoročnih finančnih naložb (-)	0				0	
SKUPAJ DOLGOROČNE FINANČNE NALOŽBE	442.042	0	184.472	257.570	442.042	455.795

Podrobnejša opredelitev dolgoročnih finančnih naložb:

v 000 SIT

DOLGOROČNE FINANČNE NALOŽBE	Nabavna vrednost DFN na dan 31.12.	Od tega DFN v:			Neodpisana vred. 31.12.	
		odvisna +	pridružena +	druga +	2005 =	2004
Naložbe v delnice in deleže	300.444		132.137	168.307	300.444	295.111
Dolgoročno dana posojila podjetjem	141.597		52.335	89.262	141.597	160.684
Druga dolgoročno vložena sredstva	1			1	1	
SKUPAJ dolgoročne finančne terjatve	141.598	0	52.335	89.262	141.598	160.684
SKUPAJ DOLGOROČNE FINANČNE NALOŽBE	442.042	0	184.472	257.570	442.042	455.795

- Dolgoročne finančne naložbe v povezana podjetja se spremljajo po kapitalski metodi. Učinki (rezultati) povezanih podjetij se spremljajo skozi povečevanje finančnih prihodkov oziroma odhodkov.
- Dolgoročne finančne naložbe v pridružena podjetja se spremljajo po kapitalski metodi. Učinki (rezultati) pridruženih podjetij se spremljajo skozi posebne prevrednotovalne popravke kapitala, če ti to omogočajo.

Zaloge

Metode, uporabljene za vrednotenje

- Za vodenje zalog se uporablja metoda FIFO.
- Zaloge proizvodnje in izdelkov se vrednotijo po neposrednih proizvodjalnih stroških.
- Postavke iz tuje valute v tolar se preračunavajo po srednjem tečaju banke Slovenije.

v 000 SIT

	2005	2004
Surovine in material	6.322.240	4.258.255
Nedokončana proizvodnja in storitve	5.141.804	5.307.400
Proizvodi	3.338.482	3.567.691
Trgovsko blago	873.896	364.578
Predujmi za zaloge	98.013	81.975
SKUPAJ	15.774.435	13.579.899



Zaloge surovin in materiala se vrednotijo po nabavni ceni, ki jo sestavljajo kupna cena, uvozne dajatve in neposredni nabavni stroški. Kupna cena je zmanjšana za dobljene popuste. Družba leta 2005 ni spreminjala računovodskih in obračunskih usmeritev.

Zaloge nedokončane proizvodnje in dokončanih proizvodov se izvirno vrednotijo po proizvajalnih stroških, kamor spadajo: neposredni stroški materiala, neposredni stroški dela, neposredni stroški storitev, neposredni stroški amortizacije in splošni proizvodjalni stroški.

Poslovne terjatve

a) Dolgoročne poslovne terjatve

	v 000 SIT	
	2005	2004
Dolgoročne poslovne terjatve (+)	60.205	65.237
Kratkoročni del dolgoročnih (-)	-7.379	-5.032
Stanje dolgoročnih poslovnih terjatev na dan 31. 12.	52.826	60.205

Med poslovnimi terjatvami se izkazujejo dolgoročne in kratkoročne poslovne terjatve do kupcev in do drugih. Dolgoročne terjatve, ki zapadejo v plačilo v enem letu po dnevu bilance stanja, se izkazujejo kot kratkoročne. Vse dolgoročne poslovne terjatve spadajo med druge dolgoročne poslovne terjatve in niso posebej zavarovane, ker niso pomembnejša poslovna postavka.

Terjatve se v začetku izkazujejo v zneskih, ki izvirajo iz ustreznih listin, s predpostavko, da bodo poplačane. Poznejša povečanja terjatev praviloma povečujejo ustrezne poslovne prihodke ali finančne prihodke, poznejša zmanjšanja terjatev pa ustrezne poslovne prihodke ali odhodke praviloma zmanjšujejo, razen danih predujmov. Terjatve iz naslova obresti so finančni prihodek.

Na podlagi izkušenj in pričakovanj se oblikuje popravek vrednosti terjatev do kupcev v državi in tujini.

Terjatve do kupcev v tujini se preračunajo v domačo valuto po srednjem tečaju Banke Slovenije na dan bilance stanja. Tečajna razlika, ki se pojavi do dneva poravnave terjatve ali do dneva bilance stanja, se šteje kot postavka prihodkov ali odhodkov financiranja.

b) Kratkoročne poslovne terjatve

v 000 SIT

	Kratkoročne poslovne terjatve =	Od tega kratkoročne terjatve do podjetij:			Popravek vrednosti zaradi oslabitve	
		odvisnih +	pridruženih +	drugih +	2005 =	2004
Kratkoročne terjatve do kupcev	11.961.852		1.977	11.959.875	11.961.852	11.240.329
– od tega že zapadle na dan 31.12. 2005 (podatek za Impol, d. d.)	3.567.869			3.567.869	3.567.869	3.083.885
Kratkoročno dani predujmi in varščine	29.403			29.403	29.403	28.425
Kratkoročne terjatve, povezane s finančnimi prihodki	200		200		200	0
Kratkoročne terjatve do državnih institucij	1.674.483			1.674.483	1.674.483	999.658
Druge kratkoročne terjatve iz poslovanja	129.974			127.797	129.974	44.282
SKUPAJ kratkoročne terjatve iz poslovanja	13.795.912	0	2.177	13.793.735	0	13.795.912

Družba nima terjatev do članov uprave, nadzornega sveta in delavcev z individualnimi pogodbami.

Kratkoročne finančne naložbe

Pri nastanku se vodijo po nabavni vrednosti. Če so izražene v tuji valuti, se preračunajo po srednjem tečaju BS na dan bilanciranja.

	v 000 SIT	
	Neodpisana vred. 31. 12. 2005	2004
Za prodajo kupljene delnice	0	195.058
Za prodajo kupljeni deleži	0	
SKUPAJ kratkoročne finančne naložbe v kapital	0	195.058
Kratkoročni del dolgoročnih finančnih naložb	33.306	3.138
Kratkoročno dana posojila	136.781	240.769
SKUPAJ kratkoročno dana posojila	170.087	243.907
Prejete menice in ostale vrednostnice, kupljene za prodajo	0	1.035
Terjatve, kupljene za prodajo	33.647	4.856
Kratkoročni depoziti pri bankah in drugih finančnih institucijah	145.110	
Lastne delnice in deleži	0	
SKUPAJ druge kratkoročne finančne naložbe	178.757	5.891
SKUPAJ kratkoročne finančne naložbe	348.844	444.856

V okviru kratkoročnih finančnih naložb se izkazujejo delnice, kupljene za prodajo, kratkoročno dana posojila, naložbe v vrednostne papirje in kratkoročni del dolgoročnih finančnih naložb in depoziti pri bankah.

Denarna sredstva

	2005	2004
Denarna sredstva v blagajni in takoj unovčljive vrednostnice	183	484
Dobroimetje pri bankah in drugih finančnih inštitucijah	869.931	1.452.825
SKUPAJ	870.114	1.453.309

V obliki denarnih sredstev je približno tridnevni prihodek in ocenjuje se, da je ta obseg obvladljiv.

Aktivne časovne razmejitve

	2005	2004
Kratkoročno odloženi stroški oziroma odhodki	579.685	93.009
Kratkoročno nezaračunani prihodki	511.452	
SKUPAJ	1.091.137	93.009

- Kratkoročno odložene stroške oziroma odhodke sestavljajo prejeti računi za dane avanse oziroma izdani računi za prejete avanse iz naslova obračuna davka na dodano vrednost.
- Kratkoročno nezaračunane prihodke večinoma sestavljajo nezaračunane storitve Impol Sevala iz naslova predelave.

Kapital

v 000 SIT

Mogoči pojavi pri posameznih sestavinah kapitala	Osnovni kapital	Nevpoklicani kapital	Kapital manjših lastnikov	Zakonske rezerve	Druge rezerve iz dobička	Preneseni čisti dobiček poslovnega leta	Čisti dobiček poslovnega leta	Čista izguba poslovnega leta	Splošni prevrednotovalni popravki kapitala	Posebni prevrednotovalni popravki kapitala	SKUPAJ KAPITAL
Stanje 1. 1. 2005	4.063.000	1	930.939	652.623	6.297.459	1.666.505	-226.862	-1.673.545	7.061.649	26.792	18.798.561
Premiki v kapitalu											0
Vpis vpoklicanega osnovnega kapitala											0
Vpis nevpoklicanega osnovnega kapitala											0
Vpoklic vpisanega osnovnega kapitala											0
Vnos dodatnih vplačil kapitala											0
Vnos čistega poslovnega izida poslovnega leta			28.859				517.402				546.261
Vnos zneska splošnega prevrednotenja kapitala											0
Vnos zneska posebnih prevrednotenj kapitala										7.270	7.270
Druge povečanja sestavin kapitala			-54.979					54.979			0
Premiki v kapitalu											
Razporeditev čistega dobička poslovnega leta po sklepu uprave in nadzornega sveta					118.832		-118.832				0
Razporeditev čistega dobička za oblikovanje dodatnih rezerv po sklepu skupščine					226.863	-226.863					0
Poravnava izgube kot odbitne sestavine kapitala											0
Oblikovanje rezerv za lastne deleže iz drugih sestavin kapitala											0
Razpustitev rezerv za lastne deleže na druge sestavine kapitala											0
Prenos čistega dobička poslovnega leta v naslednje leto											0
Izplačila (obračun) dividend v obliki delnic											0
Druge prerazporeditve sestavin kapitala											0
Premiki iz kapitala											
Izplačilo dividend						-325.041					-325.041
Razdelitev članom uprave in nadzornega sveta											0
Vračilo kapitala											0
Uporaba posebnega prevrednotovalnega popravka kapitala (za oslabitev sredstev ali okrepitev dolgov)											0
Prenos posebnih prevrednotovalnih popravkov kapitala (v poslovne prihodke ali finančne prihodke)											0
Druge odprave sestavin kapitala			-19.675						-1.934		-21.609
Stanje 31. 12. 2005	4.063.000	1	885.144	652.623	6.643.154	1.114.601	171.708	-1.618.566	7.059.715	34.062	19.005.442
BILANČNI DOBIČEK/ BILANČNA IZGUBA						1.114.601	171.708	-1.618.566			-332.257

Posebni prevrednotovalni popravek kapitala

v 000 SIT

	Stanje 1. 1. 2005	Oblikovanje	Odprava	Skupaj 31. 12. 2005
Posebni prevrednotovalni popravek kapitala:	+	+	-	=
iz naslova opredmetenih osnovnih sredstev				0
iz naslova dolgoročnih finančnih naložb	26.792	7.270		34.062
iz naslova kratkoročnih finančnih naložb				0
iz naslova obveznosti iz poslovanja				0
iz naslova dolgoročnih obveznosti iz financiranja				0
iz naslova kratkoročnih obveznosti iz financiranja				0
SKUPAJ	26.792	7.270	0	34.062

Bilančni dobiček/izguba

v 000 SIT

	2005	2004
Čisti poslovni izid obračunskega obdobja	517.402	-1.673.545
Preneseni dobiček/Prenesena izguba	-233.902	2.606.300
Zmanjšanje (sprostitvev) kapitalskih rezerv		0
Zmanjšanje (sprostitvev) rezerv iz dobička, ločeno po posameznih vrstah teh rezerv (izplačilo dividend)	-325.041	-353.878
Povečanje (dodatno oblikovanje) rezerv iz dobička, ločeno po posameznih vrstah teh rezerv	-290.716	-344.975
Bilančni dobiček/Bilančna izguba	-332.257	-233.902

Dolgoročne rezervacije

v 000 SIT

	Druge dolgoročne rezervacije	Prejete dotacije iz proračuna	Slabo ime	SKUPAJ
Stanje 31. 12. 2004		154.709	1.151.058	1.305.767
Popravki po otvoritveni bilanci				0
Stanje 1. 1. 2005	0	154.709	1.151.058	1.305.767
Oblikovanje (+)	61	46.700		46.761
Druga povečanja (+)				0
Poraba (-)		-38.447		-38.447
Odprava (-)			-193.925	-193.925
Druga zmanjšanja (-)			-181.432	-181.432
Stanje 31. 12. 2005	61	162.962	775.701	938.724

Dolgoročne finančne in poslovne obveznosti po vrstah posojil

v 000 SIT

Posojilodajalec	Stanje dolga 1. 1. 2005	Nova posojila	Odplačila v tekočem letu	Tečajne razlike	Stanje dolga	Zapade v plačilo leta 2006	Po letu 2007
Pridružena podjetja v državi	0	75.376	-1.684	0	73.692	-20.643	53.049
Pridružena podjetja v tujini	0	0	0	0	0	0	0
Skupaj pridružena podjetja	0	75.376	-1.684	0	73.692	-20.643	53.049
Druga podjetja v državi	424.892	912	-26.749	-276	398.779	-24.465	374.314
Druga podjetja v tujini	0	0	0	0	0	0	0
Skupaj druga podjetja	424.892	912	-26.749	-276	398.779	-24.465	374.314
Banke v državi	8.158.342	3.497.337	-2.155.609	281.365	9.781.435	-2.129.308	7.652.127
Banke v tujini	1.375.380	252.596		266.727	1.894.703	-281.762	1.612.941
Skupaj banke	9.533.722	3.749.933	-2.155.609	548.092	11.676.138	-2.411.070	9.265.068
SKUPAJ	9.958.614	3.826.221	-2.184.042	547.816	12.148.609	-2.456.178	9.692.431

Dolgoročne finančne in poslovne obveznosti po vrstah zavarovanj

v 000 SIT

Opis	Stanje dolga 1. 1. 2005	Novi krediti v tekočem letu	Odplačila v tekočem letu	Oslabitve	Tečajne razlike	Stanje dolga 31. 12. 2005	Od tega del, ki zapade v plačilo:	
							v letu 2006	po 1. 1. 2007
Hipoteka	7.918.377	3.498.249	-2.089.771	0	280.966	9.607.821	-2.058.043	7.549.778
Menice	110.835	0	0	0	-78	110.757	0	110.757
Akceptni nalogi	0	0	0	0	0	0	0	0
Terjatve	0	0	0	0	0	0	0	0
Zaloge	0	0	0	0	0	0	0	0
Oprema	57.603	75.376	-22.606	0	-30	110.343	-41.564	68.779
Garancije	114.877	12.152	-45.934	0	-65	81.030	-45.918	35.112
Drugo	0	0	0	0	0	0	0	0
Nezavarovano	1.756.922	240.444	-25.731	0	267.023	2.238.658	-310.653	1.928.005
SKUPAJ	9.958.614	3.826.221	-2.184.042	0	547.816	12.148.609	-2456.178	9.692.431

- Pri nastanku se vodijo po nabavni vrednosti. Če so izražene v tuji valuti, se preračunajo po srednjem tečaju BS na dan bilanciranja.
- Med dolgoročnimi finančnimi in poslovnimi obveznostmi se izkazujejo finančni in poslovni dolgovi družbe, ki jih sestavljajo dolgoročne finančne obveznosti do bank, dolgoročne finančne obveznosti do podjetij, dolgoročne poslovne obveznosti do drugih.
- Del dolgoročnih dolgov, ki zapadejo v plačilo v enem letu po datumu bilance stanja, se izkazujejo kot kratkoročne finančne in poslovne obveznosti.
- Obrestne mere za dolgoročne kredite:
 - v tuji valuti od euribor + 1,1 % do euribor + 6 % (odvisno od področja),
 - v domači valuti od 5 % do 6,25 % za dolgoročne kredite.
- Dolgoročne obveznosti so zavarovane s hipoteko na vseh nepremičninah podjetja ter na delu opreme.

Kratkoročne obveznosti

v 000 SIT

A. Kratkoročne obveznosti	2005	2004
Kratkoročni del dolgoročnih obveznosti	2.456.178	2.035.656
Kratkoročne obveznosti na podlagi obveznic		
Kratkoročne finančne obveznosti do bank	29.275.811	24.570.712
Kratkoročne poslovne obveznosti na podlagi predujmov	111.286	74.225
Kratkoročne poslovne obveznosti do dobaviteljev – ostali	6.469.877	5.811.355
Kratkoročne menične obveznosti		
Kratkoročne finančne in poslovne obveznosti do pridruženih podjetij	179.406	188.876
Kratkoročne finančne in poslovne obveznosti do drugih	1.104.923	2.165.665
SKUPAJ kratkoročne finančne in poslovne obveznosti	39.597.481	34.846.489

B. Členitev kratkoročnih obveznosti	2005	2004
Kratkoročne finančne obveznosti	29.420.558	25.987.276
Kratkoročni del dolgoročnih finančnih obveznosti	2.411.070	2.035.656
Skupaj kratkoročne finančne obveznosti	31.831.628	28.022.932
Kratkoročne poslovne obveznosti	7.723.745	6.823.557
Kratkoročni del dolgoročnih poslovnih obveznosti	42.108	
Skupaj kratkoročne poslovne obveznosti	7.765.853	6.823.557

C. Kratkoročne poslovne obveznosti	2005	2004
Kratkoročni del dolgoročnih poslovnih obveznosti	42.108	
Kratkoročne obveznosti do podjetij v skupini kot dobaviteljev		
Kratkoročne obveznosti do pridruženih podjetij kot dobaviteljev	59.444	44.580
Kratkoročne obveznosti do drugih dobaviteljev	6.448.092	5.766.775
Skupaj kratkoročne obveznosti do dobaviteljev*	6.549.644	5.811.355

* od tega že zapadle obveznosti na dan 31. 12.

Kratkoročne obveznosti do zaposlenih	417.314	376.220
Kratkoročne obveznosti do države	101.114	149.679
Kratkoročne obveznosti za predujme	111.286	74.225
Kratkoročne obveznosti iz naslova obresti		
Druge kratkoročne obveznosti	586.495	412.078
SKUPAJ kratkoročne poslovne obveznosti	7.765.853	6.823.557

Obrestne mere za kratkoročne kredite:

- v tuji valuti od euribor + 0,6 5% do euribor + 6%,
- v domači valuti od 4,2 % do 5,5 %.

Kratkoročne obveznosti so za Impol, d. d., zavarovane delno s hipoteko (422 mio), ostale pa z menicami, odstopi terjatev in garancijami.

Kratkoročne finančne obveznosti sestavljajo obveznosti iz naslova dobljenih posojil, katerih rok vračila je krajši od enega leta.

Kratkoročne finančne obveznosti, izražene v tuji valuti, so preračunane v domačo valuto po tečaju na dan nastanka. Tečajna razlika do datuma izkaza stanja se šteje za finančni odhodek.

Med kratkoročnimi poslovnimi obveznostmi se izkazujejo kratkoročne obveznosti do dobaviteljev, obveznosti na podlagi predujmov in kratkoročne finančne in poslovne obveznosti drugih.

Kratkoročne obveznosti so v začetku izkazane z zneski, ki izvirajo iz ustreznih listin, s predpostavko, da upniki zahtevajo njihovo poplačilo.

Kratkoročne obveznosti do oseb v tujini se preračunajo v domačo valuto na dan nastanka. Tečajna razlika do datuma izkaza stanja se šteje za finančni odhodek.

Pasivne časovne razmejitve

	v 000 SIT	
Pasivne časovne razmejitve	2005	2004
Vnaprej vračunani stroški oz. odhodki	390.992	102.134
Kratkoročno odloženi prihodki		
SKUPAJ	390.992	102.134

Vnaprej vračunani stroški oziroma odhodki pomenijo odložene terjatve in obveznosti za avanse računa za dana ali prejeta predplačila.

Zabilančna evidenca

	v 000 SIT	
	2005	2004
Hipoteka	14.341.4657	12.718.510
Oprema	359.363	394.222
Garancije (dane in prejete)	7.507.537	6.511.851
Akreditivi	412.835	
Izvedeni finančni instrumenti	1.853.733	2.204.496
Drugo	923.832	765.894
SKUPAJ zavarovano	25.398.765	22.594.973

Poslovni prihodki

Poslovni prihodki

v 000 SIT

	Poslovni prihodki, ustvarjeni s podjetji		2005	2004
	pridruženimi	drugimi		
Čisti prihodki od prodaje	1.264.583	82.023.567	83.288.150	85.866.022
Sprememba vrednosti zalog proizvodov in ned. proizvodnje		-292.407	-292.407	1.277.228
Usredstveni lastni proizvodi in lastne storitve			0	36.835
Drugi poslovni prihodki		2.164.502	2.164.502	412.295
– od tega prevrednotovalni poslovni prihodki		1.165.530	1.165.530	28.091
SKUPAJ	1.264.583	83.895.662	85.160.245	87.592.380

Prevrednotovalni poslovni prihodki

v 000 SIT

	2005	2004
Iz naslova neopredmetenih dolgoročnih sredstev		
Iz naslova osnovnih sredstev	1.165.268	28.091
Iz naslova poslovnih terjatev	262	
Iz naslova obveznosti iz poslovanja		
SKUPAJ	1.165.530	28.091

Čisti prihodki od prodaje po področnih odsekih

v 000 SIT

Proizvod, blago ali storitev	2005	2004
Valjani izdelki – pločevine in trak	18.194.941	16.987.721
Vvaljani izdelki – folije	9.270.712	5.477.984
Stiskani izdelki – cevi in palice	18.240.933	15.391.461
Stiskani izdelki – profili	12.695.607	12.018.384
Livarniški polizdelki	10.964	298.776
Drugi izdelki in storitve	3.936.085	827.953
Prodaja materiala	7.041.784	303.037
Prodaja blaga	13.897.124	34.560.706
SKUPAJ	83.288.150	85.866.022

Čisti prihodki od prodaje po območjih (trgih)

v 000 SIT

	2005	2004
Prihodki od prodaje v Sloveniji	13.761.338	22.954.327
– pridružena podjetja	1.264.583	1.083.564
– druga podjetja	12.496.755	21.870.763
Prihodki od prodaje v republike nekdanje Jugoslavije	2.770.862	3.075.933
– pridružena podjetja		
– druga podjetja	2.770.862	3.075.933
Prihodki od prodaje v EU	58.709.856	48.527.325
– pridružena podjetja		
– druga podjetja	58.709.856	48.527.325
Prihodki od prodaje v druge dele Evrope	2.761.188	1.679.254
– pridružena podjetja		
– druga podjetja	2.761.188	1.679.254
Prihodki od prodaje na druge trge	5.284.906	9.629.183
– pridružena podjetja		
– druga podjetja	5.284.906	9.629.183
SKUPAJ	83.288.150	85.866.022

Stroški po funkcionalnih skupinah

Analiza stroškov in odhodkov

v 000 SIT

	Proizvajalni stroški	Prodajni stroški dejavnosti	Stroški splošnih	Skupaj 2005	Skupaj v letu 2005 nabavljeno pri:			Skupaj 2004
					odvisnih podjetjih	pridruženih podjetjih	drugih podjetjih	
Nabavna vrednost								
prodanega blaga in materiala		8.909.019		8.909.019		8.909.019		21.812.735
Stroški materiala	57.489.401	775.085	255.519	58.520.005	647	58.519.358		50.376.992
Stroški storitev	1.793.680	2.109.235	663.214	4.566.129	480.011	4.086.118		4.364.259
Stroški dela	5.510.614	317.776	720.096	6.548.486		6.548.486		7.032.793
Amortizacija	2.992.524	198.098	179.442	3.370.064		3.370.064		2.470.797
Prevrednotovalni poslovni odhodki			55.442	55.442		55.442		23.588
Rezervacije				0		0		0
Drugi poslovni odhodki	139.476	17.041	94.252	25.769	32.179	218.590		1.048.007
SKUPAJ	67.925.695	12.326.254	1.967.965	82.219.914	0	512.837	81.407.077	87.129.171

Prevrednotovalni poslovni odhodki

v 000 SIT

	2005	2004
Iz naslova neopredmetenih dolgoročnih sredstev		
Iz naslova opredmetenih osnovnih sredstev	622	
Iz naslova zalog		
Iz naslova poslovnih terjatev	54.820	23.585
Iz naslova obveznosti iz poslovanja		
Iz naslova stroškov dela		
SKUPAJ	55.442	23.585

Druga razkritja

Člani uprave:

- Jernej Čokl, predsednik
- Janko Žerjav, član
- Adi Žunec, član
- Vlado Leskovar, član

Člani nadzornega sveta:

- Milan Cerar, predsednik
- Brigita Juhart, članica
- Davorin Brodnjak, član do julija 2005
- Irena Šela, članica od julija 2005
- Peter Vuk, član do avgusta 2005
- Branko Ačko, član do avgusta 2005
- Zvonko Krošel, član od avgusta 2005
- Bogdan Bizjak, član od avgusta 2005

Prejemki članov uprave in nadzornega sveta vseh družb v skupini

v 000 SIT

	2005				2004			
	Uprava	Nadzorni svet	Druge IP	Skupaj	Uprava	Nadzorni svet	Druge IP	Skupaj
Impol, d. d.	162.590	2.352	326.078	491.020	192.316	7.210	304.198	503.724
Unidel, d. o. o.	11.145		18.385	29.530	10.530		9.282	19.812
Impol Stanovanja, d. o. o.	8.020			8.020	8.251			8.251
Impol Seval, a. d.	26.337	3.835	60.754	90.926	27.010	8.134	10.686	45.830
IAC New York	34.668			34.668	28.721			28.721
Stampal SB, d. o. o.	32.629		25.492	58.121	23.369		24.653	48.022
Skupaj sistem Impol	275.389	6.187	430.709	712.285	290.197	15.344	348.819	654.360

V tabeli so prikazani dejanski prejemki v koledarskem letu.

Finančni prihodki in odhodki

v 000 SIT

	Skupaj 2005	Od tega iz naslova:			Skupaj 2004
		odvisna	pridružena	druga	
Finančni prihodki					
Prihodki od obresti	85.823		2.242	83.581	105.560
Prihodki od dividend in drugih deležev v dobičku	24.703		4.315	20.388	24.346
Prihodki od prevrednotenja terjatev in dolgov zaradi ohranitve vrednosti	641.776			641.776	1.216.919
Prihodki v zvezi z danimi posojili zaradi ohranitve vrednosti	0				0
Zmanjšanje dolgoročnih rezervacij	0				0
Prihodki od prodaje finančnih naložb	0				0
Drugi finančni prihodki	634.774			634.774	243.824
Prevrednotovalni finančni prihodki	0				0
SKUPAJ finančni prihodki	1.387.076	0	6.557	1.380.519	1.590.649
Finančni odhodki					
Odhodki za obresti	1.727.890		4.174	1.723.716	1.342.004
Odhodki od prevrednotenja dolgov in terjatev zaradi ohranitve vrednosti	2.126.623			2.126.623	1.918.840
Odhodki od prodaje finančnih naložb	0				19.265
Povečanje dolgoročnih rezervacij	0				0
Drugi finančni odhodki	540.593			540.593	536.820
Prevrednotovalni finančni odhodki	38.505	30.861		7.644	10.605
SKUPAJ finančni odhodki	4.433.611	30.861	4.174	4.398.576	3.827.534

Izredni prihodki in odhodki

v 000 SIT

	Skupaj	Od tega iz naslova:			Skupaj
	2005	odvisnih	pridruženih	drugih	2004
Izredni prihodki					
Subvencije, dotacije in drugi prihodki, ki niso povezani s posl. učinki	0				8.965
Izterjane odpisane terjatve	120.738			120.738	27.041
Prihodki za poravnavo izgub iz preteklih let	0				0
Prejete kazni	0				0
Prejete odškodnine	35.382			35.382	10.036
Druge neobičajne postavke	370.951			370.951	222.045
Odprava rezervacije za slabo ime za Seval	193.925			193.925	0
SKUPAJ	720.996	0	0	720.996	268.087
Izredni odhodki					
Rezervacije za kritje mogočih izgub iz kočljivih pogodb	0				0
Kritje izgube iz prejšnjih obdobj	0				0
Denarne kazni	292			292	323
Odškodnine	6.301			6.301	29.725
Druge neobičajne postavke	20.226			20.226	27.167
Prevrednotovalni popr. posl. izida zaradi ohranitve kupne moči kapitala	0				0
SKUPAJ	26.819	0	0	26.819	57.215



Dejavnost podjetja

1. Družba Impol, industrija metalnih polizdelkov, d. d., Slovenska Bistrica, Partizanska 38, je vpisana v sodni register Okrožnega sodišča v Mariboru dne 19.05.1997 kot delniška družba s sklepom Srg. 96/01315, številka vložka 1/00460/00. Družba je razvrščena pod šifro dejavnosti 28.400, to je kovanje, stiskanje, vtiskovanje in valjanje kovin, prašna metalurgija. Matična številka družbe je 5040736.
2. Dejavnosti družbe se opravljajo v skladu z registracijo.
3. Osnovni kapital družbe znaša na dan 31.12. 2005 4.063.000.000,00 tolarjev in je razdeljen na 4.063.000 navadnih delnic z nominalno vrednostjo ene delnice 1.000,00 tolarjev.
4. Knjigovodska vrednost delnice Impola, d. d., je bila na dan 31. 12. naslednja:

Leto	Nominalna vrednost v SIT	Knjigovodska vrednost v SIT
2005	1.000,00	4.941,09
2004	1.000,00	4.960,81
2003	1.000,00	4.935,23
2002	1.000,00	4.726,59
2001	1.000,00	4.546,44
2000	1.000,00	4.093,48

Povezane družbe Impola, d. d.


Povezana podjetja, v katerih ima Impol, d. d., prevladujoč vpliv:

Podjetje	Matična številka	Standardna klasifikacija dejavnosti	Država podjetja	Višina osnovnega kapitala	Odstotek udeležbe Impola, d. d.	Vložek Impola v osnovnem kapitalu
Impol Montal podjetje za projektiranje, izdelavo in montažo, d.o.o., Partizanska c. 38, Slovenska Bistrica	5479355	28.120	Slovenija	83.661.567 SIT	100 %	83.661.567,00 SIT
Impol Stanovanja, podjetje za pridobivanje, upravljanje in oddajanje stanovanj, d. o. o., Partizanska c. 39, Slovenska Bistrica	5598010	70.320	Slovenija	386.704.618 SIT	100 %	386.704.618,90 SIT
TCP Štatenberg, turistično gostinsko podjetje, d. o. o., Makole, Dvorec Štatenberg	5465249	55.301	Slovenija	12.825.846 SIT	99,55 %	12.768.846,00 SIT
Unidel, podjetje za zaposlovanje in usposabljanje invalidnih oseb, d. o. o., Kraigherjeva 37, Slovenska Bistrica	5764769	85.325	Slovenija	8.813.734 SIT	72,62 %	6.400.734,60 SIT
Impol Aluminium Corporation, 155 Erie Boulevard, 12305 New York, USA		51.520	ZDA	100.000 \$	90 %	90.000 \$
Impol Seval, a. d., Sevojno, Srbija in Črna gora	07606265	27.423	SČG	942.287.000 DIN	70 %	6.500.000 \$
Stampal SB, d. o. o., Partizanska 38, Slovenska Bistrica	1317610	28.400	Slovenija	200.000.000 SIT	100 %	200.000.000 SIT

Druge pridružene družbe Impola, d. d.

Druge pridružene družbe so tiste, v katerih ima Impol, d. d., več kot 20-odstotni delež v osnovnem kapitalu:

Naziv	Naslov	delež
Simfin, d. o. o.	Partizanska 38, Slovenska Bistrica Slovenija	49,5 %
Alcad, d. o. o.	Partizanska 38, Slovenska Bistrica Slovenija	32 %
Impol Kading, d. o. o.	Partizanska 38, Slovenska Bistrica Slovenija	49 %



Uprava potrjuje skupinske računovodske izkaze za leto, končano na dan 31. decembra 2005, in uporabljene računovodske usmeritve.

Izjava o odgovornosti uprave

Uprava prevzema odgovornost za pripravo skupinskega letnega poročila, ki prikazuje resnično in pošteno premoženjsko stanje skupine in izide njenega poslovanja v letu 2005.

Uprava potrjuje, da so bile dosledno uporabljene ustrezne računovodske usmeritve in da so bile računovodske ocene izdelane po načelu previdnosti in dobrega gospodarjenja. Uprava tudi potrjuje, da so računovodski izkazi skupaj s pojasnili izdelani s predpostavko, da bo tudi nadaljnje poslovanje podjetja v skladu z veljavno zakonodajo in Slovenskimi računovodskimi standardi.

Uprava je tudi odgovorno skrbela za ustrezno vodenje računovodstva, sprejemala ustrezne ukrepe za zavarovanje premoženja, poskušala obvladovati druga tveganja pri poslovanju, sprejemala in izvajala ukrepe za njihovo minimalizacijo, preprečevanje in odkrivanje prevar ter drugih nepravilnosti oziroma nezakonitosti.



Vlado Leskovar,
član uprave



Revizorjevo poročilo





POROČILO POOBlašČENEGA REVIZORJA

*Delničarjem družbe IMPOL, Industrija metalnih polizdelkov d.d.
Slovenska Bistrica*

Revidirali smo skupinsko bilanco stanja družbe IMPOL, Industrija metalnih polizdelkov d.d., Partizanska 38, Slovenska Bistrica z dne 31. decembra 2005 ter z njo povezan skupinski izkaz poslovnega izida, skupinski izkaz finančnega izida, izkaz gibanja kapitala in prilogo k izkazom za obdobje, ki se je končalo na isti dan. Pregledali smo tudi poslovno poročilo poslovodstva za leto 2005. Za računovodske izkaze in poslovno poročilo je odgovorno poslovodstvo podjetja. Naša odgovornost je, da izrazimo mnenje o računovodskih izkazih ter poročamo o skladnosti poslovnega poročila z drugimi sestavnimi letnega poročila.

Revidiranje smo opravili v skladu s temeljnimi revizijskimi načeli in mednarodnimi revizijskimi standardi. Po teh načelih in standardih smo bili dolžni načrtovati in izvesti revidiranje tako, da bi si pridobili razumno zagotovilo, da računovodski izkazi ne vsebujejo pomembnejših napačnih prikazov. V okviru revizije smo preiskali dokaze, ki podpirajo zneske in razkritja v računovodskih izkazih. Ocenili smo tudi računovodske standarde in pomembnejše metode izkazovanja vrednosti v skupinskih računovodskih izkazih, ki jih je uporabilo poslovodstvo, ter ovrednotili razkritja v skupinskih računovodskih izkazih. Prepričani smo, da je opravljena revizija dobra podlaga za mnenje o skupinskih računovodskih izkazih.

Po našem mnenju so skupinski računovodski izkazi, naštet v prvem odstavku, resnično in poštena slika finančnega stanja družbe IMPOL, Industrija metalnih polizdelkov d.d., Partizanska 38, Slovenska Bistrica, na dan 31.12.2005, poslovnega in finančnega izida, njenega poslovanja ter gibanja kapitala v letu, ki se je končalo z navedenim datumom, v skladu s slovenskimi računovodskimi standardi. Poslovno poročilo poslovodstva je skladno z revidiranimi skupinskimi računovodskimi izkazi.

Podjetje je ob koncu leta v skladu s SRS 13.12 preračunalo amortizacijske stopnje nekaterih pomembnejših postavk opredmetenih osnovnih sredstev. Učinek spremembe amortizacijskih stopenj znaša 236.112 tisoč SIT manj obračunane amortizacije.

Revidiranje računovodskih izkazov povezane družbe Impol Seval a.d. Sevojno, v kateri ima Impol d.d. 70 % delež, je opravila revizijska družba Deloitte d.o.o., Beograd. Iz poročila revizorja izhajajo naslednje ugotovitve:



AUDITOR REVIZIJSKA DRUŽBA d.o.o. PTUJ, podjetje za revizije, svetovanja in svetovanja, Murska 4, 2250 Ptuj



- Na dan 31.12.2005 kratkoročne obveznosti presegajo obratna sredstva družbe Impol Seval a.d. Sevojno za 2.517.750 tisoč SIT, zaradi česar je revizor izrazil dvom o sposobnosti družbe nadaljevati kot delujoče podjetje. Poslovodstvo smatra, da bodo sredstva, vložena v posodobitev proizvodnega procesa, prodaja zalog in drugi ukrepi za povečanje produktivnosti omogočili izboljšanje finančnega položaja odvisne družbe Impol Seval a.d. Sevojno, Srbija.
- Revizor se ni mogel prepričati v obstoj potencialne obveznosti za družbo Impol Seval a.d. Sevojno iz naslova uveljavljanja terjatve Investbanke a.d. v stečaju za izdano garancijo v višini 787.725 tisoč SIT družbi Sevojno Overseas Corp., New Jersey, ZDA, v kateri ima Seval Sevojno 50 % delež v kapitalu in ji je bilo prepovedano delovanje z uvedbo sankcij ZDA proti bivši Zvezni Republiki Jugoslaviji.
- V računovodskih izkazih družbe Impol Seval a.d. Sevojno na dan 31.12.2005 niso izkazane rezervacije skladno z MRS 19 – Zasluzki zaposlenecv.

Ptuj, 10.03.2006

direktorica
dr. spec. rev. ERIKA TURIN, univ. dipl. oec.
pooblaščenka revizorka 



AUDITOR REVIZIJSKA DRUŽBA d.o.o. PTUJ, podjetje za revizijo, svadstvanje in svetovanje, Marškova 4, 2250 Ptuj



Letno poročilo skupine Impol za leto 2005

Redakcija: Ladislav Steinbacher

Lektoriranje: Nevenka Škrlj

Fotografije: Bogomir Čerin, Nino Verdnik, Samo Brbre,
Damijan Stramšak, Ladislav Steinbacher

Oblikovanje: ALDA studio, d. o. o.

Tisk: Marginalija, d. o. o.

Slovenska Bistrica, maj 2006

